



T.C.
İSTANBUL ÜNİVERSİTESİ
SARF MALZEME TEKNİK ŞARTNAME
FORMU

İSTANBUL TIP FAKÜLTESİ
CERRAHPAŞA TIP FAKÜLTESİ
DIŞ HEKİMLİĞİ FAKÜLTESİ
KARDİYOLOJİ ENSTİTÜSÜ
ONKOLOJİ ENSTİTÜSÜ

MALZEMENİN ADI

SUT KODU: (GZ1001) - POŞLU DRAPE TEKLİ 100X150

FİZİKSEL
ÖZELLİKLERİ

1. 100 X 150-160 cm ölçülerinde olmalıdır
2. Tek tarafında sıvı toplama torbası olmalıdır
3. Torba üstünde açı verebilmek için plastik ya da tel destekli olmalıdır
4. Drape yapışkanı cilt üzerindeki yapışkanlık özelliğini ameliyat sonuna kadar korumalıdır çok ince veya çok kalın materyalden yapılmış olmamalıdır.
5. Drape yapışkanı su ile temasta yapışkanlık özelliğini yitirmeyen kalitede olmalıdır
6. Özellikle PPV (Pars Plana Vitrektomi) ameliyatlarında, ameliyat sonuna kadar yapışkanlık özelliğini yitirmemeli
7. Malzeme iki kat olup üst kat ameliyat sırasında oluşacak kan, serum gibi sıvıları absorbe eden non woven materyalden, alt kat bu sıvıların alta geçmesini engelleyen bakteri bariyerli sıvı yalıtımlı materyalden imal edilmiş olmalıdır. Torba, drape ile yapışma yerinden kolay ayrılmamalıdır.
8. Örtü ameliyat tekniğine uygun katlanmış, hastanın baş ve ayak tarafına doğru açılımı olmalıdır,
9. Sterilizasyon tekniğine uygun paketlenmiş kolay açılabilir olmalı paket üzerinde de malzeme ve sterilizasyonla ilgili bilgiler bulunmalıdır.
10. Malzeme steril ambalaj içerisinde olmalıdır.

KİMYASAL
ÖZELLİKLERİ

DEPOLAMA
ŞARTLARI

1 . Serin ve kuru yerde muhafaza edilmelidir.

KULLANIM YERİ VE
ÖZELLİĞİ

1. Göz ameliyatları

ÜRETİM TARİHİ VE
MİADI


1. Son kullanma tarihi teslim tarihinden itibaren en az 18 ay olmalıdır.

Prof. Dr. Nihal GÖZÜM
Dip. No: 17696/21154
İ.T.F. Göz Hastalıkları
Anabilim Dalı Başkanı

İMZA-KAŞE
İ.O. İstanbul Tıp Fakültesi
Göz Hastalıkları A.D.
Dr. Öğr. Üyesi Cemil ÇAKMAK
Dip. No: 189450
Göz Hastalıkları Uzmanı

İMZA-KAŞE
İ.O. İstanbul Tıp Fakültesi
Göz Hastalıkları A.D.
Dr. Öğr. Üyesi Adem Telloğlu
Dip. No: 195445
Göz Hastalıkları Uzmanı

1 - KALEM

	<p style="text-align: center;">T.C. İSTANBUL ÜNİVERSİTESİ</p> <p style="text-align: center;">SARF MALZEME TEKNİK ŞARTNAME FORMU</p>	<p>İSTANBUL TIP FAKÜLTESİ <input type="checkbox"/></p> <p>CERRAHPAŞA TIP FAKÜLTESİ <input type="checkbox"/></p> <p>DİŞ HEKİMLİĞİ FAKÜLTESİ <input type="checkbox"/></p> <p>KARDİYOLOJİ ENSTİTÜSÜ <input type="checkbox"/></p> <p>ONKOLOJİ ENSTİTÜSÜ <input type="checkbox"/></p>
<p>AMBALAJ ŞEKLİ VE MİKTARI</p>	<ol style="list-style-type: none"> 1. T.C sağlık bakanlığı tarafından onaylanmış orjinal ulusal bilgi bankası kodu ve teknik özellikleri belirtilmeli, saklama koşulları olmalı ve fakültemize ait IU kodları barkot halinde basılmış olarak teslim edilmelidir. 2. Malzeme orjinal ambalajında teslim edilmelidir. ambalajlar üzerinde sterilizasyon tarihi, son kullanma tarihi, lot ve referans numarası bulunmalıdır. 3. Malzeme üzerinde Türkçe kullanım kitapçığı bulunmalıdır. 4. Malzemelerin orjinal ambalajındaki bilgiler yürürlükteki TIBBİ CİHAZ YÖNETMELİĞİ ve SUT (sağlık uygulama tebliği) koşullarına uymalı ve Türkçe olmalıdır. 	
<p>TIBBİ ÖZELLİKLERİ</p>		
<p>TESLİMAT ŞEKLİ</p>	<ol style="list-style-type: none"> 1. Sözleşmenin imzalanmasına müteakip idarenin talebi üzerine belirli aralıklarla teslim edilecektir. Ancak idarenin talep ettiği malzemeler yüklenici firma tarafından sipariş verildiği tarih itibarıyla, sipariş verilen ürünleri en geç 15 takvim günü içinde İstanbul Üniversitesi, İstanbul Tıp Fakültesi Eczanesi'ne teslim edilmek zorundadır. 	
<p>ZORUNLU ÖZELLİKLER</p>	<ol style="list-style-type: none"> 1. Teklif edilen malzeme T.C. Sağlık Bakanlığı tarafından onaylanmış, Ulusal Bilgi Bankası koduna ait Ulusal Bilgi Bankasından alınmış koda sahip olmalıdır. 2. İstekliler, ihale komisyonunca değerlendirilmek üzere en az ...1.. adet numuneyi ihale esnasında komisyona teslim edilecektir. Numuneler, ihaledeki kalem sırası ve adı belirtilmek üzere üzerine etiket yapıştırılarak dizi pusulasına bağlanarak ihale esnasında sunulacaktır. 3. Yüklenici firma; ambalajı açıldığında, kullanıma uygun olmayan, hatalı, bozuk olduğu tespit edilen ürünü yenileri ile ücretsiz olarak değiştirecektir. 4. Firma miadının dolmasına 4(dört) ay kala kullanılmamış ürünü değiştirmelidir. 5. İhaleye teklif veren istekli tedarikçi firma (üretici/ithalatçı) ise kendisine ait, bayi ise tedarikçi firma ve bayisi olarak tanımladığını gösterir TİTUBB veya ÜTS kayıtlarını (T.C Sağlık Bakanlığının ilgili WEB sitesinden alınan kayıt belgeleri), teklif ettikleri ürün/ürünlere ait TİTUBB veya ÜTS kayıtları ve ihale dosyasında alımı yapılmak istenen ürünlerin SUT kodları ile teklif ettikleri ürünlerin SUT kodlarının eşleşmiş olduğuna dair belgeleri ihale dosyasına sunmalıdır. 6. Ürün tedarikçi/bayi sorgulamaları öncelikle Türkiye İlaç ve Tıbbi Cihaz Kurumu(TİTCK) Ürün Takip Sistemi (ÜTS) https://utsuygulama.saglik.gov.tr/ adresinden, ÜTS'de ürün kayıtlı değilse TİTUBB sisteminden yapılacaktır. 	
<p>İMZA-KAŞE Prof. Dr. Nilüfer GÖZÜM Dip. No: 17686/21154 İ.T.F. Göz Hastalıkları Anabilim Dalı Başkanı</p>	<p>İMZA-KAŞE İ.Ü. İstanbul Tıp Fakültesi Göz Hastalıkları A.D. Dr. Öğr. Üyesi Semih ÇAKMAK Dip. No: 185450 Göz Hastalıkları Uzmanı</p>	<p>İMZA-KAŞE İ.Ü. İstanbul Tıp Fakültesi Göz Hastalıkları A.D. Dr. Öğr. Üyesi Adem Telloğlu Dip. No: 195445 Göz Hastalıkları Uzmanı</p>



T.C.
İSTANBUL ÜNİVERSİTESİ

SARF MALZEME TEKNİK ŞARTNAME
FORMU

İSTANBUL TIP FAKÜLTESİ
CERRAHPAŞA TIP FAKÜLTESİ
DIŞ HEKİMLİĞİ FAKÜLTESİ
KARDİYOLOJİ ENSTİTÜSÜ
ONKOLOJİ ENSTİTÜSÜ

MALZEMENİN ADI	SUT KODU: (GZ1229) - KATLANABİLİR TEK PARÇALI HİDROFOBİK LENS (KARTUŞLAR HARİÇ)
FİZİKSEL ÖZELLİKLERİ	<ol style="list-style-type: none">1. Lens Hidrofobik akrilik yapıda MONOBLOK yapıda olmalıdır.2. Yag lazere dayanıklı olmalıdır.3. Lensin optik çapı 5.75 mm ve üzeri olmalıdır.4. Ürünün Ulusal Bilgi Bankasından onaylı kaydının ihale dosyasında sunulması gerekmektedir.5. Lens kartuş içinden sağlam ve kontrollü bir şekilde çıkmalı, haptik optiğe yapışık kalmamalıdır.6. Steril paket içerisinde olmalıdır.
KİMYASAL ÖZELLİKLERİ	
DEPOLAMA ŞARTLARI	1. Serin ve kuru yerde muhafaza edilmelidir.
KULLANIM YERİ VE ÖZELLİĞİ	1. Göz ameliyatları
ÜRETİM TARİHİ VE MİADI	1. Son kullanma tarihi teslim tarihinden itibaren en az 18 ay olmalıdır.
AMBALAJ ŞEKLİ VE MİKTARI	<ol style="list-style-type: none">1. T.C sağlık bakanlığı tarafından onaylanmış orjinal ulusal bilgi bankası kodu ve teknik özellikleri belirtilmeli, saklama koşulları olmalı2. Malzeme orjinal ambalajında teslim edilmelidir. ambalajlar üzerinde sterilizasyon tarihi, son kullanma tarihi, lot ve referans numarası bulunmalıdır.3. Malzeme üzerinde Türkçe kullanım kitapçığı bulunmalıdır.4. Malzemelerin orjinal ambalajındaki bilgiler yürürlükteki TIBBİ CİHAZ YÖNETMELİĞİ ve SUT (sağlık uygulama tebliği) koşullarına uymalı ve Türkçe olmalıdır.
TIBBİ ÖZELLİKLERİ	
TESLİMAT ŞEKLİ	<ol style="list-style-type: none">1. Lenslerin ve lens kartuşlarının miatları teslim tarihinden itibaren en az 18 ay miatlı olmalıdır.2. Kurum talep ettiğinde dioptri değişimi 48 saat içinde yapılmalıdır3. Firma her lens ile birlikte bir adet dispossable kartuş vermelidir4. Sözleşmenin imzalanmasına mütakip idarenin talebi üzerine partiler

İMZA-KAŞE

Prof. Dr. Nilüfer GÖZÜM
Dip. No: 17886/21154
İ.T.F. Göz Hastahkanı
Anabilim Dalı Başkanı

İMZA-KAŞE

İ.Ü. İstanbul Tıp Fakültesi
Göz Hastahkanı A.D.
Dr. Öğr. Üyesi Semih ÇAKMAK
Dip. No: 185450
Göz Hastahkanı Uzmanı

İMZA-KAŞE
İ.Ü. İstanbul Tıp Fakültesi
Göz Hastahkanı A.D.
Dr. Öğr. Üyesi Adem Telliöglü
Dip. No: 100445
Göz Hastahkanı Uzmanı

2-KALGM



**T.C.
İSTANBUL ÜNİVERSİTESİ**
**SARF MALZEME TEKNİK ŞARTNAME
FORMU**

İSTANBUL TIP FAKÜLTESİ
CERRAHPAŞA TIP FAKÜLTESİ
DIŞ HEKİMLİĞİ FAKÜLTESİ
KARDİYOLOJİ ENSTİTÜSÜ
ONKOLOJİ ENSTİTÜSÜ

halinde teslim edilecektir. Ancak idarenin talep ettiği malzemeler yüklenici firma tarafından sipariş verildiği tarih itibarıyla, sipariş verilen ürünleri en geç 15 takvim günü içinde İstanbul Üniversitesi, İstanbul Tıp Fakültesi Eczanesi'ne teslim edilmek zorundadır.

**ZORUNLU
ÖZELLİKLER**

1. Teklif edilen malzeme T.C. Sağlık Bakanlığı tarafından onaylanmış, Ulusal Bilgi Bankası koduna ait Ulusal Bilgi Bankasından alınmış koda sahip olmalıdır.
2. İstekliler, ihale komisyonunca değerlendirilmek üzere en az ...3.. adet numuneyi ihale esnasında komisyona teslim edilecektir. Numuneler, ihaledeki kalem sırası ve adı belirtilmek üzere üzerine etiket yapıştırılarak dizi pusulasına bağlanarak ihale esnasında sunulacaktır.
3. Yüklenici firma; ambalajı açıldığında, kullanıma uygun olmayan, hatalı, bozuk olduğu tespit edilen ürünü yenileri ile ücretsiz olarak değiştirecektir.
4. Firma miadının dolmasına 4(dört) ay kala kullanılmamış ürünü değiştirmelidir.
5. İhaleye teklif veren istekli tedarikçi firma (üretici/ithalatçı) ise kendisine ait, bayi ise tedarikçi firma ve bayisi olarak tanımladığını gösterir TITUBB veya ÜTS kayıtlarını (T.C Sağlık Bakanlığının ilgili WEB sitesinden alınan kayıt belgeleri), teklif ettikleri ürün/ürünlere ait TITUBB veya ÜTS kayıtları ve ihale dosyasında alımı yapılmak istenen ürünlerin SUT kodları ile teklif ettikleri ürünlerin SUT kodlarının eşleşmiş olduğuna dair belgeleri ihale dosyasına sunmalıdır.
6. Ürün tedarikçi/bayi sorgulamaları öncelikle Türkiye İlaç ve Tıbbi Cihaz Kurumu(TİTCK) Ürün Takip Sistemi (ÜTS) <https://utsuygulama.saglik.gov.tr/> adresinden, ÜTS'de ürün kayıtlı değilse TITUBB sisteminden yapılacaktır.

İMZA-KAŞE

Prof. Dr. Nilüfer GÖZÜM
Dip. No: 17686/2-154
I.T.F. Göz Hastalıkları
Anabilim Dalı Başkanı

İMZA-KAŞE

I.O. İstanbul Tıp Fakültesi
Göz Hastalıkları A.D.
Dr. Öğr. Üyesi Serpil ÇAKMAK
Dip. No: 185450
Göz Hastalıkları Uzmanı

İMZA-KAŞE

I.O. İstanbul Tıp Fakültesi
Göz Hastalıkları A.D.
Dr. Öğr. Üyesi Adem Tellioglu
Dip. No: 195445
Göz Hastalıkları Uzmanı



T.C.
İSTANBUL ÜNİVERSİTESİ
SARF MALZEME TEKNİK ŞARTNAME
FORMU

İSTANBUL TIP FAKÜLTESİ
CERRAHPAŞA TIP FAKÜLTESİ
DIŞ HEKİMLİĞİ FAKÜLTESİ
KARDİYOLOJİ ENSTİTÜSÜ
ONKOLOJİ ENSTİTÜSÜ

MALZEMENİN ADI	SUT KODU: (GZ1230) - KATLANABİLİR ÜÇ PARÇALI LENSLE (KARTUŞLAR HARİÇ)
FİZİKSEL ÖZELLİKLERİ	<ol style="list-style-type: none">1. Lens üç parçalı olup silyer sulkus implantasyonuna uygun olmalıdır.2. Lens yağ laser uygulamalarına dayanıklı olmalıdır.3. İstenildiğinde diyoptri değişimi 48 saat içerisinde gerçekleştirilmelidir.4. Lensin Sağlık Bakanlığı ulusal bilgi bankasına kaydı bulunmalıdır.5. Numune ve katalog özellikleri teknik şartnameye uymayan firmalar ihale dışı bırakılacaktır.6. Malzeme steril paket içerisinde olmalıdır.7. Lens, kartuş içinden haptik ve optik yapısı zedelenmeden ve ön kamara yapılarına zarar vermeden çıkmalıdır.
KİMYASAL ÖZELLİKLERİ	
DEPOLAMA ŞARTLARI	1. Serin ve kuru yerde muhafaza edilmelidir.
KULLANIM YERİ VE ÖZELLİĞİ	1. Göz ameliyatları
ÜRETİM TARİHİ VE MİADI	1. Son kullanma tarihi teslim tarihinden itibaren en az 18 ay olmalıdır.
AMBALAJ ŞEKLİ VE MİKTARI	<ol style="list-style-type: none">1. T.C sağlık bakanlığı tarafından onaylanmış orjinal ulusal bilgi bankası kodu ve teknik özellikleri belirtilmeli, saklama koşulları olmalı2. Malzeme orjinal ambalajında teslim edilmelidir. ambalajlar üzerinde sterilizasyon tarihi, son kullanma tarihi, lot ve referans numarası bulunmalıdır.3. Malzeme üzerinde Türkçe kullanım kitapçığı bulunmalıdır.4. Malzemelerin orjinal ambalajındaki bilgiler yürürlükteki TIBBİ CİHAZ YÖNETMELİĞİ ve SUT (sağlık uygulama tebliği)koşullarına uymalı ve Türkçe olmalıdır.
TIBBİ ÖZELLİKLERİ	
TESLİMAT ŞEKLİ	<ol style="list-style-type: none">1. Lenslerin ve lens kartuşlarının miatları teslim tarihinden itibaren en az 18 ay miatlı olmalıdır.2. Kurum talep ettiğinde dioptri değişimi 48 saat içerisinde değiştirilmelidir.3. Sözleşmenin imzalanmasına müteakip idarenin talebi üzerine belirli aralıklarla teslim edilecektir. Ancak idarenin talep ettiği malzemeler

İMZA-KAŞE
Prof. Dr. Nilüfer GÖZÜM
Dip. No: 178862-184
İ.T.F. Göz Hastalıkları
Anabilim Dalı Başkanı

İMZA-KAŞE
İ.Ü. İstanbul Tıp Fakültesi
Göz Hastalıkları A.D.
Dr. Öğr. Üyesi Serkan ÇAKMAK
Dip. Tes. No: 185450
Göz Hastalıkları Uzmanı

İMZA-KAŞE
İ.Ü. İstanbul Tıp Fakültesi
Göz Hastalıkları A.D.
Dr. Öğr. Üyesi Adem Telliöglü
Dip. Tes. No: 185446
Göz Hastalıkları Uzmanı

3 Kalem



T.C.
İSTANBUL ÜNİVERSİTESİ
SARF MALZEME TEKNİK ŞARTNAME
FORMU

İSTANBUL TIP FAKÜLTESİ
CERRAHPAŞA TIP FAKÜLTESİ
DİŞ HEKİMLİĞİ FAKÜLTESİ
KARDİYOLOJİ ENSTİTÜSÜ
ONKOLOJİ ENSTİTÜSÜ

yüklenici firma tarafından sipariş verildiği tarih itibarıyla, sipariş verilen ürünleri en geç 15 takvim günü içinde İstanbul Üniversitesi, İstanbul Tıp Fakültesi Eczanesi'ne teslim edilmek zorundadır.

**ZORUNLU
ÖZELLİKLER**

1. Teklif edilen malzeme T.C. Sağlık Bakanlığı tarafından onaylanmış, Ulusal Bilgi Bankası koduna ait Ulusal Bilgi Bankasından alınmış koda sahip olmalıdır.
2. İstekliler, ihale komisyonunca değerlendirilmek üzere en az ...2.. adet numuneyi ihale esnasında komisyona teslim edilecektir. Numuneler, ihaledeki kalem sırası ve adı belirtilmek üzere üzerine etiket yapıştırılarak dizi pusulasına bağlanarak ihale esnasında sunulacaktır.
3. Yüklenici firma; ambalajı açıldığında, kullanıma uygun olmayan, hatalı, bozuk olduğu tespit edilen ürünü yenileri ile ücretsiz olarak değiştirecektir.
4. Firma miadının dolmasına 4(dört)ay kala kullanılmamış ürünü değiştirmelidir.
5. İhaleye teklif veren istekli tedarikçi firma (üretici/ithalatçı) ise kendisine ait, bayi ise tedarikçi firma ve bayisi olarak tanımladığını gösterir TITUBB veya ÜTS kayıtlarını (T.C Sağlık Bakanlığının ilgili WEB sitesinden alınan kayıt belgeleri),teklif ettikleri ürün/ürünlere ait TITUBB veya ÜTS kayıtları ve ihale dosyasında alımı yapılmak istenen ürünlerin SUT kodları ile teklif ettikleri ürünlerin SUT kodlarının eşleşmiş olduğuna dair belgeleri ihale dosyasına sunmalıdır.
6. Ürün tedarikçi/bayi sorgulamaları öncelikle Türkiye İlaç ve Tıbbi Cihaz Kurumu(TİTCK) Ürün Takip Sistemi (ÜTS) <https://utsuygulama.saglik.gov.tr/> adresinden, ÜTS'de ürün kayıtlı değilse TITUBB sisteminden yapılacaktır.

İMZA-KAŞE
Prof. Dr. **Militer GÖZÜM**
Dip. No: 17696/21134
I.T.F. Göz Hastalıkları
Anabilim Dalı Başkanı

İMZA-KAŞE
I.Ü. İstanbul Tıp Fakültesi
Göz Hastalıkları A.D.
Dr. Öğr. Üyesi **Semih ÇAKMAK**
Dip. No: 185450
Göz Hastalıkları Uzmanı

I.Ü. İstanbul Tıp Fakültesi
İMZA-KAŞE
Göz Hastalıkları A.D.
Dr. Öğr. Üyesi **Adem Telloğlu**
Dip. No: 103445
Göz Hastalıkları Uzmanı

4- KALEM



**T.C.
İSTANBUL ÜNİVERSİTESİ**
**SARF MALZEME TEKNİK ŞARTNAME
FORMU**

İSTANBUL TIP FAKÜLTESİ
CERRAHPAŞA TIP FAKÜLTESİ
DIŞ HEKİMLİĞİ FAKÜLTESİ
KARDİYOLOJİ ENSTİTÜSÜ
ONKOLOJİ ENSTİTÜSÜ

MALZEMENİN ADI

**SUT KODU: (GZ1033) - FAKOEMÜLSİFİKASYON (FAKO)
CİHAZLARINA UYGUN KASET (ALCON CENTURION) DÜZ**

FİZİKSEL
ÖZELLİKLERİ

1. Kaset hastanemiz demirbaşında bulunan Alcon Centurion Fako cihazı için tam uyumlu olmalıdır.
2. Kaset yüksek vakumlara dayanıklı tubing kalınlaştırılmış pvc bazlı 1 Adet kaset, 1 Adet Elcik Ucu (Fako Tip) ve 2 Adet Elcik Ucu Kılıfı (Sleeve) çıkmalıdır.
3. Kaset 1 adet cihaz tepsisinin üzerini kaplamak üzere dizayn edilmiş ve uygulama sırasında ellerin bulunması gereken konum üzerinde belirtilmiş steril naylon torba içermelidir.
4. Kasetin üzerine " sealed" yapışık bağlantılı olarak irrigasyon. Aspirasyon ve damlacık odacıklı serum seti içermelidir.
5. İrrigasyon ve aspirasyon hattı konnektörleri cihazın us hp uygun olarak yanlış bağlantıya imkan vermeyecek şekilde dizayn edilmiş olmalıdır.
6. İrrigasyon ve aspirasyon hatları farklı renklerde olmalıdır
7. Yukarıda adı geçen tüm sarf malzemeler, özel olarak imal edilmiş, mukavim, plastik bir kutu içerisinde, steril olarak bulunmalıdır.
8. Kasetin nereden güvenle açılabileceğini gösteren bir işaret bulunmalıdır.

FAKO KASET İÇERİĞİ:

Nr	Ürün Adı	Miktarı
1	Fakoemülsifikasyon (Fako) Cihazlarına Uygun	1 Adet
2	Fakoemülsifikasyon (Fako) Elcik Uçları	1 Adet
3	Fakoemülsifikasyon (Fako) Elcik Ucu Kılıfı	2 Adet

KİMYASAL
ÖZELLİKLERİDEPOLAMA
ŞARTLARI

1. Serin ve kuru yerde muhafaza edilmelidir.

KULLANIM YERİ VE
ÖZELLİĞİ

1. Göz ameliyatları

ÜRETİM TARİHİ VE
MİADI

1. Son kullanma tarihi teslim tarihinden itibaren en az 18 ay olmalıdır.

AMBALAJ ŞEKLİ VE
MİKTARI

1. T.C sağlık bakanlığı tarafından onaylanmış orjinal ulusal bilgi bankası kodu ve teknik özellikleri belirtilmeli, saklama koşulları olmalı ve fakültemize ait IU

İMZA-KAŞE

Prof. Dr. Nilüfer GÖZÜM
Dip. No: 17686/2-154
I.T.F. Göz Hastalıkları
Anabilim Dalı Başkanı

İMZA-KAŞE

I.O. İstanbul Tıp Fakültesi
Göz Hastalıkları A.D.
Dr. Öğr. Üyesi Semih ÇAKMAK
Dip. Tes. No: 185450
Göz Hastalıkları Uzmanı

İMZA-KAŞE

I.O. İstanbul Tıp Fakültesi
Göz Hastalıkları A.D.
Dr. Öğr. Üyesi Adem Tellioglu
Dip. Tes. No: 185445
Göz Hastalıkları Uzmanı

4- Kalem



T.C.
İSTANBUL ÜNİVERSİTESİ
SARF MALZEME TEKNİK ŞARTNAME
FORMU

İSTANBUL TIP FAKÜLTESİ
CERRAHPAŞA TIP FAKÜLTESİ
DİŞ HEKİMLİĞİ FAKÜLTESİ
KARDİYOLOJİ ENSTİTÜSÜ
ONKOLOJİ ENSTİTÜSÜ

1. kodları barkot halinde basılmış olarak teslim edilmelidir.
2. Malzeme orjinal ambalajında teslim edilmelidir. ambalajlar üzerinde sterilizasyon tarihi, son kullanma tarihi, lot ve referans numarası bulunmalıdır.
3. Malzeme üzerinde Türkçe kullanım kitapçığı bulunmalıdır.
4. Malzemelerin orjinal ambalajındaki bilgiler yürürlükteki TIBBİ CİHAZ YÖNETMELİĞİ ve SUT (sağlık uygulama tebliği) koşullarına uymalı ve Türkçe olmalıdır.

TIBBİ ÖZELLİKLERİ

TESLİMAT ŞEKLİ

1. Sözleşmenin imzalanmasına müteakip idarenin talebi üzerine belirli aralıklarla teslim edilecektir. Ancak idarenin talep ettiği malzemeler yüklenici firma tarafından sipariş verildiği tarih itibarıyla, sipariş verilen ürünleri en geç 15 takvim günü içinde İstanbul Üniversitesi, İstanbul Tıp Fakültesi Eczanesi'ne teslim edilmek zorundadır.

ZORUNLU
ÖZELLİKLER

1. Teklif edilen malzeme T.C. Sağlık Bakanlığı tarafından onaylanmış, Ulusal Bilgi Bankası koduna ait Ulusal Bilgi Bankasından alınmış koda sahip olmalıdır.
2. İstekliler, ihale komisyonunca değerlendirilmek üzere en az ...1.. adet numuneyi ihale esnasında komisyona teslim edilecektir. Numuneler, ihaledeki kalem sırası ve adı belirtilmek üzere üzerine etiket yapıştırılarak dizi pusulasına bağlanarak ihale esnasında sunulacaktır.
3. Yüklenici firma; ambalajı açıldığında, kullanıma uygun olmayan, hatalı, bozuk olduğu tespit edilen ürünü yenileri ile ücretsiz olarak değiştirecektir.
4. Firma miadının dolmasına 4(dört) ay kala kullanılmamış ürünü değiştirmelidir.
5. İhaleye teklif veren istekli tedarikçi firma (üretici/ithalatçı) ise kendisine ait, bayi ise tedarikçi firma ve bayisi olarak tanımladığını gösterir TITUBB veya ÜTS kayıtlarını (T.C Sağlık Bakanlığının ilgili WEB sitesinden alınan kayıt belgeleri), teklif ettikleri ürün/ürünlere ait TITUBB veya ÜTS kayıtları ve ihale dosyasında alımı yapılmak istenen ürünlerin SUT kodları ile teklif ettikleri ürünlerin SUT kodlarının eşleşmiş olduğuna dair belgeleri ihale dosyasına sunmalıdır.
6. Ürün tedarikçi/bayi sorgulamaları öncelikle Türkiye İlaç ve Tıbbi Cihaz Kurumu(TİTCK) Ürün Takip Sistemi (ÜTS) <https://utsuygulama.saglik.gov.tr/> adresinden, ÜTS'de ürün kayıtlı değilse TITUBB sisteminden yapılacaktır.

İMZA-KAŞE
Prof. Dr. Nilüfer GÖZÜM
Dip. No: 17684/2-184
İ.T.F. Göz Hastalıkları
Anabilim Dalı Başkanı

İMZA-KAŞE
İ.Ü. İstanbul Tıp Fakültesi
Göz Hastalıkları A.D.
Dr. Öğr. Üyesi Semih ÇAKMAK
Dip. Tes. No: 185450
Göz Hastalıkları Uzmanı

İ.Ü. İMZA-KAŞE Ektelesi
Göz Hastalıkları A.D.
Dr. Öğr. Üyesi Adem Telloğlu
Dip. Tes. No: 195445
Göz Hastalıkları Uzmanı



T.C.
İSTANBUL ÜNİVERSİTESİ
SARF MALZEME TEKNİK ŞARTNAME
FORMU

İSTANBUL TIP FAKÜLTESİ
CERRAHPAŞA TIP FAKÜLTESİ
DIŞ HEKİMLİĞİ FAKÜLTESİ
KARDİYOLOJİ ENSTİTÜSÜ
ONKOLOJİ ENSTİTÜSÜ

MALZEMENİN ADI

**SUT KODU: (GZ1033) - FAKOEMÜLSİFİKASYON (FAKO)
CİHAZLARINA UYGUN KASET (ALCON CENTURION) İOP SİSTEMLİ**

**FİZİKSEL
ÖZELLİKLERİ**

1. Kaset hastanemiz demirbaşında bulunan Alcon Centurion Fako cihazı için tam uyumlu olmalıdır.
2. Kullanılacak olan kaset ile cihazın IOP sistemini kullanmaya imkan tanınmalıdır. (Sadece IOP sistemli kaset için geçerli özellik)
3. Kaset yüksek vakumlara dayanıklı tubing kalınlaştırılmış pvc bazlı 1 Adet kaset, 1 Adet Elcik Ucu (Fako Tip) ve 2 Adet Elcik Ucu Kılıfı (Sleeve) çıkmalıdır.
4. Kaset 1 adet cihaz tepsisinin üzerini kaplamak üzere dizayn edilmiş ve uygulama sırasında ellerin bulunması gereken konum üzerinde belirtilmiş steril naylon torba içermelidir.
5. Kasetin üzerine " sealed" yapışık bağlantılı olarak irrigasyon. Aspirasyon ve damlacık odacıklı serum seti içermelidir.
6. İrrigasyon ve aspirasyon hattı konnektörleri cihazın us hp uygun olarak yanlış bağlantıya imkan vermeyecek şekilde dizayn edilmiş olmalıdır.
7. İrrigasyon ve aspirasyon hatları farklı renklerde olmalıdır
8. Yukarıda adı geçen tüm sarf malzemeler, özel olarak imal edilmiş, mukavim, plastik bir kutu içerisinde, steril olarak bulunmalıdır.
9. Kasetin nereden güvenle açılacağını gösteren bir işaret bulunmalıdır.

FAKO KASET İÇERİĞİ İOP SİSTEMLİ:

Nr	Ürün Adı	Miktarı
1	Fakoemülsifikasyon (Fako) Cihazlarına Uygun	1 Adet
2	Fakoemülsifikasyon (Fako) Elcik Uçları	1 Adet
3	Fakoemülsifikasyon (Fako) Elcik Ucu Kılıfı	2 Adet

**KİMYASAL
ÖZELLİKLERİ**

**DEPOLAMA
ŞARTLARI**

1. Serin ve kuru yerde muhafaza edilmelidir.

**KULLANIM YERİ VE
ÖZELLİĞİ**

1. Göz ameliyatları

**ÜRETİM TARİHİ VE
MİADI**

1. Son kullanma tarihi teslim tarihinden itibaren en az 18 ay olmalıdır.

İMZA-KAŞE

Prof. Dr. Nilüfer GÖZÜM
Dip. No: 185450
I.T.F. Göz Hastalıkları
Anabilim Dalı Başkanı

İMZA-KAŞE

I.O. İstanbul Tıp Fakültesi
Göz Hastalıkları A.D.
Dr. Öğr. Üyesi Semih ÇAKMAK
Dip. Tes. No: 185450
Göz Hastalıkları Uzmanı

İMZA-KAŞE

I.O. İstanbul Tıp Fakültesi
Göz Hastalıkları A.D.

Dr. Öğr. Üyesi Adem Telloğlu
Dip. Tes. No: 185445
Göz Hastalıkları Uzmanı



5-KALEM

T.C.
İSTANBUL ÜNİVERSİTESİ
SARF MALZEME TEKNİK ŞARTNAME
FORMU

İSTANBUL TIP FAKÜLTESİ
CERRAHPAŞA TIP FAKÜLTESİ
DIŞ HEKİMLİĞİ FAKÜLTESİ
KARDİYOLOJİ ENSTİTÜSÜ
ONKOLOJİ ENSTİTÜSÜ

AMBALAJ ŞEKLİ VE MİKTARI

1. T.C sağlık bakanlığı tarafından onaylanmış orjinal ulusal bilgi bankası kodu ve teknik özellikleri belirtilmeli, saklama koşulları olmalı ve fakültemize ait IU kodları barkot halinde basılmış olarak teslim edilmelidir.
2. Malzeme orjinal ambalajında teslim edilmelidir. ambalajlar üzerinde sterilizasyon tarihi, son kullanma tarihi, lot ve referans numarası bulunmalıdır.
3. Malzeme üzerinde Türkçe kullanım kitapçığı bulunmalıdır.
4. Malzemelerin orjinal ambalajındaki bilgiler yürürlükteki TIBBİ CİHAZ YÖNETMELİĞİ ve SUT (sağlık uygulama tebliği) koşullarına uymalı ve Türkçe olmalıdır.

TIBBİ ÖZELLİKLERİ

TESLİMAT ŞEKLİ

1. Sözleşmenin imzalanmasına müteakip idarenin talebi üzerine belirli aralıklarla teslim edilecektir. Ancak idarenin talep ettiği malzemeler yüklenici firma tarafından sipariş verildiği tarih itibarıyla, sipariş verilen ürünleri en geç 15 takvim günü içinde İstanbul Üniversitesi, İstanbul Tıp Fakültesi Eczanesi'ne teslim edilmek zorundadır.

ZORUNLU ÖZELLİKLER

1. Teklif edilen malzeme T.C. Sağlık Bakanlığı tarafından onaylanmış, Ulusal Bilgi Bankası koduna ait Ulusal Bilgi Bankasından alınmış koda sahip olmalıdır.
2. İstekliler, ihale komisyonunca değerlendirilmek üzere en az ...1.. adet numuneyi ihale esnasında komisyona teslim edilecektir. Numuneler, ihaledeki kalem sırası ve adı belirtilmek üzere üzerine etiket yapıştırılarak dizi pusulasına bağlanarak ihale esnasında sunulacaktır.
3. Yüklenici firma; ambalajı açıldığında, kullanıma uygun olmayan, hatalı, bozuk olduğu tespit edilen ürünü yenileri ile ücretsiz olarak değiştirecektir.
4. Firma miadının dolmasına 4(dört) ay kala kullanılmamış ürünü değiştirmelidir.
5. İhaleye teklif veren istekli tedarikçi firma (üretici/ithalatçı) ise kendisine ait, bayi ise tedarikçi firma ve bayisi olarak tanımladığını gösterir TITUBB veya ÜTS kayıtlarını (T.C Sağlık Bakanlığının ilgili WEB sitesinden alınan kayıt belgeleri), teklif ettikleri ürün/ürünlere ait TITUBB veya ÜTS kayıtları ve ihale dosyasında alımı yapılmak istenen ürünlerin SUT kodları ile teklif ettikleri ürünlerin SUT kodlarının eşleşmiş olduğuna dair belgeleri ihale dosyasına sunmalıdır.
6. Ürün tedarikçi/bayi sorgulamaları öncelikle Türkiye İlaç ve Tıbbi Cihaz Kurumu(TITCK) Ürün Takip Sistemi (ÜTS) <https://utsuygulama.saglik.gov.tr/> adresinden, ÜTS'de ürün kayıtlı değilse TITUBB sisteminden yapılacaktır.

İMZA-KAŞE

Prof. Dr. Nilüfer GÖZÜM
Dip. No: 17586/21154
İ.T.F. Göz Hastalıkları
Anabilim Dalı Başkanı

İMZA-KAŞE

İ.Ü. İstanbul Tıp Fakültesi
Göz Hastalıkları A.D.
Dr. Öğr. Üyesi Sernih ÇAKMAK
Dip. Tes. No: 185450
Göz Hastalıkları Uzmanı

İMZA-KAŞE

İ.Ü. İstanbul Tıp Fakültesi
Göz Hastalıkları A.D.
Dr. Öğr. Üyesi Adem Telloğlu
Dip. Tes. No: 195145
Göz Hastalıkları Uzmanı

6-KALIM



T.C.
İSTANBUL ÜNİVERSİTESİ
SARF MALZEME TEKNİK ŞARTNAME
FORMU

İSTANBUL TIP FAKÜLTESİ
CERRAHPAŞA TIP FAKÜLTESİ
DIŞ HEKİMLİĞİ FAKÜLTESİ
KARDİYOLOJİ ENSTİTÜSÜ
ONKOLOJİ ENSTİTÜSÜ

MALZEMENİN ADI

SUT KODU: (GZ1036) - FAKOEMÜLSİFİKASYON (FAKO) CİHAZLARINA
UYGUN ÖN VİTREKTOMİ PROBLARI 23G

FİZİKSEL
ÖZELLİKLERİ

1. Hastanemiz bünyesinde bulunan Alcon Centurion fako cihazına uyumlu olmalıdır.
2. Set; üzerinde bir adet cihaza bağlanan hava hattı ve bir adet aspirasyon hattının bulunduğu ön vitrektomi probuna sahip olmalıdır.
3. Paket içinde ayrıca bir adet istenildiğinde irrigasyon hattına takılıp kullanılabilmesi için irrigasyon kanülü olmalıdır.
4. Cihaz bu prob ile 4000 kesi ön vitrektomi yapabilmelidir.
5. Prob kalınlığı 23G olmalıdır.
6. Yukarıda adı geçen tüm sarf malzemeler, özel olarak imal edilmiş, mukavim, plastik bir kutu içerisinde, steril olarak bulunmalıdır
7. Pak nereden güvenle açılabileceğini gösterecek şekilde yapıştırılmış olmalıdır

KİMYASAL
ÖZELLİKLERİ

DEPOLAMA
ŞARTLARI

1. Serin ve kuru yerde muhafaza edilmelidir.

KULLANIM YERİ VE
ÖZELLİĞİ

1. Göz ameliyatları

ÜRETİM TARİHİ VE
MİADİ

1. Son kullanma tarihi teslim tarihinden itibaren en az 18 ay olmalıdır.

AMBALAJ ŞEKLİ VE
MİKTARI

1. T.C sağlık bakanlığı tarafından onaylanmış orjinal ulusal bilgi bankası kodu ve teknik özellikleri belirtilmeli, saklama koşulları olmalı ve fakültemize ait IU kodları barkot halinde basılmış olarak teslim edilmelidir.
2. Malzeme orjinal ambalajında teslim edilmelidir. ambalajlar üzerinde sterilizasyon tarihi, son kullanma tarihi, lot ve referans numarası bulunmalıdır.
3. Malzeme üzerinde Türkçe kullanım kitapçığı bulunmalıdır.
4. Malzemelerin orjinal ambalajındaki bilgiler yürürlükteki TIBBİ CİHAZ YÖNETMELİĞİ ve SUT (sağlık uygulama tebliği) koşullarına uymalı ve Türkçe olmalıdır.

İMZA-KAŞE

Prof. Dr. Nilüfer GÖZÜM
Dip. No: 17500/21154
I.T.F. Göz Hastalıkları
Anabilim Dalı Başkanı

İMZA-KAŞE

I.Ü. İstanbul Tıp Fakültesi
Göz Hastalıkları A.D.
Dr. Öğr. Üyesi Semih ÇAKMAK
Dip. Tes. No: 185450
Göz Hastalıkları Uzmanı

İMZA-KAŞE

I.Ü. İstanbul Tıp Fakültesi
Göz Hastalıkları A.D.
Dr. Öğr. Üyesi Adem Telloğlu
Dip. Tes. No: 195445
Göz Hastalıkları Uzmanı

6-KALEM



T.C.
İSTANBUL ÜNİVERSİTESİ
SARF MALZEME TEKNİK ŞARTNAME
FORMU

- İSTANBUL TIP FAKÜLTESİ
CERRAHPAŞA TIP FAKÜLTESİ
DIŞ HEKİMLİĞİ FAKÜLTESİ
KARDİYOLOJİ ENSTİTÜSÜ
ONKOLOJİ ENSTİTÜSÜ

TIBBİ ÖZELLİKLERİ	
TESLİMAT ŞEKLİ	1.Sözleşmenin imzalanmasına müteakip idarenin talebi üzerine belirli aralıklarla teslim edilecektir. Ancak idarenin talep ettiği malzemeler yüklenici firma tarafından sipariş verildiği tarih itibarıyla,sipariş verilen ürünleri en geç 15 takvim günü içinde İstanbul Üniversitesi,İstanbul Tıp Fakültesi Eczanesi'ne teslim edilmek zorundadır.
ZORUNLU ÖZELLİKLER	1.Teklif edilen malzeme T.C. Sağlık Bakanlığı tarafından onaylanmış, Ulusal Bilgi Bankası koduna ait Ulusal Bilgi Bankasından alınmış koda sahip olmalıdır. 2.İstekliler, ihale komisyonunca değerlendirilmek üzere en az ...1.. adet numuneyi ihale esnasında komisyona teslim edilecektir. Numuneler, ihaledeki kalem sırası ve adı belirtilmek üzere üzerine etiket yapıştırılarak dizi pusulasına bağlanarak ihale esnasında sunulacaktır. 3.Yüklenici firma; ambalajı açıldığında, kullanıma uygun olmayan, hatalı, bozuk olduğu tespit edilen ürünü yenileri ile ücretsiz olarak değiştirecektir. 4.Firma miadının dolmasına 4(dört)ay kala kullanılmamış ürünü değiştirmelidir. 5.İhaleye teklif veren istekli tedarikçi firma (üretici/ithalatçı) ise kendisine ait, bayi ise tedarikçi firma ve bayisi olarak tanımladığını gösterir TİTUBB veya ÜTS kayıtlarını (T.C Sağlık Bakanlığının ilgili WEB sitesinden alınan kayıt belgeleri),teklif ettikleri ürün/ürünlere ait TİTUBB veya ÜTS kayıtları ve ihale dosyasında alımı yapılmak istenen ürünlerin SUT kodları ile teklif ettikleri ürünlerin SUT kodlarının eşleşmiş olduğuna dair belgeleri ihale dosyasına sunmalıdır. 6. Ürün tedarikçi/bayi sorgulamaları öncelikle Türkiye İlaç ve Tıbbi Cihaz Kurumu(TİTCK) Ürün Takip Sistemi (ÜTS) https://utsuygulama.saglik.gov.tr/ adresinden, ÜTS'de ürün kayıtlı değilse TİTUBB sisteminden yapılacaktır.


İMZA-KAŞI
Prof. Dr. Nilüfer GÖZÜM
Dip. No: 17656/21154
İ.T.F. Göz Hastalıkları
Anabilim Dalı Başkanı

İMZA-KAŞE

İ.Ü. İstanbul Tıp Fakültesi
Göz Hastalıkları A.D.
Dr. Öğr. Üyesi Semih ÇAKMAK
Dip. Tes. No: 185450
Göz Hastalıkları Uzmanı

İ.Ü. İstanbul Tıp Fakültesi
Göz Hastalıkları A.D.
Dr. Öğr. Üyesi Adem Telloğlu
Dip. Tes. No: 186445
Göz Hastalıkları Uzmanı

7-KALEM

	<p style="text-align: center;">T.C. İSTANBUL ÜNİVERSİTESİ</p> <p style="text-align: center;">SARF MALZEME TEKNİK ŞARTNAME FORMU</p>	<p>İSTANBUL TIP FAKÜLTESİ <input type="checkbox"/></p> <p>CERRAHPAŞA TIP FAKÜLTESİ <input type="checkbox"/></p> <p>DİŞ HEKİMLİĞİ FAKÜLTESİ <input type="checkbox"/></p> <p>KARDİYOLOJİ ENSTİTÜSÜ <input type="checkbox"/></p> <p>ONKOLOJİ ENSTİTÜSÜ <input type="checkbox"/></p>
MALZEMENİN ADI	SUT KODU: (GZ1039) - GÖZ İÇİN MVR BIÇAK DÜZ 20G	
FİZİKSEL ÖZELLİKLERİ	<ol style="list-style-type: none">1. Kesici ucu olan, bu sapın üstünde kesici yüzeylerin doğrultusunu gösteren işaretleri olmalıdır.2. Dokuda distorsiyon ya da yırtılma/sürüklenme yapmadan tam keskinlik için sivrileşen, konik yüzeyli kesici kenarları olmalıdır (tapered facet cutting edge).3. 20 G düz olmalıdır.4. Dokuda distorsiyon ya da yırtılma/sürüklenme yapmadan tam keskinlik sağlamalı5. Malzeme steril ambalaj içerisinde olmalıdır	
KİMYASAL ÖZELLİKLERİ	1. 420 numaralı çelikten ileri teknoloji ile elde edilmiş, polisülfondan imal edilmiş ve yüksek sıcaklıklara dayanabilen sapı olmalıdır	
DEPOLAMA ŞARTLARI	1. Serin ve kuru yerde muhafaza edilmelidir.	
KULLANIM YERİ VE ÖZELLİĞİ	1. Göz ameliyatları	
ÜRETİM TARİHİ VE MİADI	1. Son kullanma tarihi teslim tarihinden itibaren en az 18 ay olmalıdır.	
AMBALAJ ŞEKLİ VE MİKTARI	<ol style="list-style-type: none">1. T.C sağlık bakanlığı tarafından onaylanmış orjinal ulusal bilgi bankası kodu ve teknik özellikleri belirtilmeli, saklama koşulları olmalı ve fakültemize ait IU kodları barkot halinde basılmış olarak teslim edilmelidir.2. Malzeme orjinal ambalajında teslim edilmelidir. ambalajlar üzerinde sterilizasyon tarihi, son kullanma tarihi, lot ve referans numarası bulunmalıdır.3. Malzeme üzerinde Türkçe kullanım kitapçığı bulunmalıdır.4. Malzemelerin orjinal ambalajındaki bilgiler yürürlükteki TIBBİ CİHAZ YÖNETMELİĞİ ve SUT (sağlık uygulama tebliği)koşullarına uymalı ve Türkçe olmalıdır.	
TIBBİ ÖZELLİKLERİ		
TESLİMAT ŞEKLİ	1.Sözleşmenin imzalanmasına müteakip idarenin talebi üzerine belirli aralıklarla teslim edilecektir. Ancak idarenin talep ettiği malzemeler yüklenici firma tarafından sipariş verildiği tarih itibarıyla,sipariş verilen ürünleri en geç 15 takvim günü içinde İstanbul Üniversitesi,İstanbul Tıp Fakültesi Eczanesi'ne teslim edilmek zorundadır.	
İMZA-KAŞE Prof. Dr. Nilüfer GÖZÜM Dip. No: 17685/11154 I.T.F. Göz Hastalıkları Anabilim Dalı Başkanı	İMZA-KAŞE I.Ü. İstanbul Tıp Fakültesi Göz Hastalıkları A.D. Dr. Öğr. Üyesi Semih ÇAKMAK Dip. Tes. No: 185450 Göz Hastalıkları Uzmanı	İMZA-KAŞE I.Ü. İstanbul Tıp Fakültesi Göz Hastalıkları A.D. Dr. Öğr. Üyesi Adem Talloğlu Dip. Tes. No: 185445 Göz Hastalıkları Uzmanı



T.C.
İSTANBUL ÜNİVERSİTESİ
SARF MALZEME TEKNİK ŞARTNAME
FORMU

İSTANBUL TIP FAKÜLTESİ
CERRAHPAŞA TIP FAKÜLTESİ
DIŞ HEKİMLİĞİ FAKÜLTESİ
KARDİYOLOJİ ENSTİTÜSÜ
ONKOLOJİ ENSTİTÜSÜ

ZORUNLU
ÖZELLİKLER

1. Teklif edilen malzeme T.C. Sağlık Bakanlığı tarafından onaylanmış, Ulusal Bilgi Bankası koduna ait Ulusal Bilgi Bankasından alınmış koda sahip olmalıdır.
2. İstekliler, ihale komisyonunca değerlendirilmek üzere **en az ...1.. adet** numuneyi ihale esnasında komisyona teslim edilecektir. Numuneler, ihaledeki kalem sırası ve adı belirtilmek üzere üzerine etiket yapıştırılarak dizi pusulasına bağlanarak ihale esnasında sunulacaktır.
3. Yüklenici firma; ambalajı açıldığında, kullanıma uygun olmayan, hatalı, bozuk olduğu tespit edilen ürünü yenileri ile ücretsiz olarak değiştirecektir.
4. Firma miadının dolmasına 4(dört) ay kala kullanılmamış ürünü değiştirmelidir.
5. İhaleye teklif veren istekli tedarikçi firma (üretici/ithalatçı) ise kendisine ait, bayi ise tedarikçi firma ve bayisi olarak tanımladığını gösterir TITUBB veya ÜTS kayıtlarını (T.C Sağlık Bakanlığının ilgili WEB sitesinden alınan kayıt belgeleri), teklif ettikleri ürün/ürünlere ait TITUBB veya ÜTS kayıtları ve ihale dosyasında alımı yapılmak istenen ürünlerin SUT kodları ile teklif ettikleri ürünlerin SUT kodlarının eşleşmiş olduğuna dair belgeleri ihale dosyasına sunmalıdır.
6. Ürün tedarikçi/bayi sorgulamaları öncelikle Türkiye İlaç ve Tıbbi Cihaz Kurumu(TITCK) Ürün Takip Sistemi (ÜTS) <https://utsuygulama.saglik.gov.tr/> adresinden, ÜTS'de ürün kayıtlı değilse TITUBB sisteminden yapılacaktır.

İMZA-KAŞE

Prof. Dr. Nilufer GÖZÜM
Dip. No: 17986/21154
İ.T.F. Göz Hastalıkları
Anabilim Dalı Başkanı

İMZA-KAŞE

İ.Ü. İstanbul Tıp Fakültesi
Göz Hastalıkları A.D.
Dr. Öğr. Üyesi Semih ÇAKMAK
Dip. Teş. No: 185450
Göz Hastalıkları Uzmanı

İ.Ü. İstanbul Tıp Fakültesi
Göz Hastalıkları A.D.

Dr. Öğr. Üyesi Adnan Telliöglü
Dip. Teş. No: 135445
Göz Hastalıkları Uzmanı

8-KALIM



T.C.
İSTANBUL ÜNİVERSİTESİ
SARF MALZEME TEKNİK ŞARTNAME
FORMU

İSTANBUL TIP FAKÜLTESİ
CERRAHPAŞA TIP FAKÜLTESİ
DİŞ HEKİMLİĞİ FAKÜLTESİ
KARDİYOLOJİ ENSTİTÜSÜ
ONKOLOJİ ENSTİTÜSÜ

MALZEMENİN ADI	SUT KODU: (GZ1039) - GÖZ İÇİN MVR BIÇAK DÜZ 23G
FİZİKSEL ÖZELLİKLERİ	<p>1. Kesici ucu olan, bu sapın üstünde kesici yüzeylerin doğrultusunu gösteren işaretleri olmalıdır.</p> <p>2. Dokuda distorsiyon ya da yırtılma/sürüklenme yapmadan tam keskinlik için sivrileşen, konik yüzeyli kesici kenarları olmalıdır (tapered facet cutting edge).</p> <p>3. 0.6 mm ve 23G düz olmalıdır.</p> <p>4. Dokuda distorsiyon ya da yırtılma/sürüklenme yapmadan tam keskinlik sağlamalı.</p> <p>5. Malzeme steril ambalaj içerisinde olmalıdır</p>
KİMYASAL ÖZELLİKLERİ	1. 420 numaralı çelikten ileri teknoloji ile elde edilmiş, polisülfondan imal edilmiş ve yüksek sıcaklıklara dayanabilen sapı olmalıdır
DEPOLAMA ŞARTLARI	1. Serin ve kuru yerde muhafaza edilmelidir.
KULLANIM YERİ VE ÖZELLİĞİ	1. Göz ameliyatları
ÜRETİM TARİHİ VE MİADI	1. Son kullanma tarihi teslim tarihinden itibaren en az 18 ay olmalıdır.
AMBALAJ ŞEKLİ VE MİKTARI	<p>1. T.C sağlık bakanlığı tarafından onaylanmış orjinal ulusal bilgi bankası kodu ve teknik özellikleri belirtilmeli, saklama koşulları olmalı ve fakültemize ait IU kodları barkot halinde basılmış olarak teslim edilmelidir.</p> <p>2. Malzeme orjinal ambalajında teslim edilmelidir. ambalajlar üzerinde sterilizasyon tarihi, son kullanma tarihi, lot ve referans numarası bulunmalıdır.</p> <p>3. Malzeme üzerinde Türkçe kullanım kitapçığı bulunmalıdır.</p> <p>4. Malzemelerin orjinal ambalajındaki bilgiler yürürlükteki TIBBİ CİHAZ YÖNETMELİĞİ ve SUT (sağlık uygulama tebliği)koşullarına uymalı ve Türkçe olmalıdır.</p>
TIBBİ ÖZELLİKLERİ	
TESLİMAT ŞEKLİ	1.Sözleşmenin imzalanmasına mütakip idarenin talebi üzerine belirli aralıklarla teslim edilecektir. Ancak idarenin talep ettiği malzemeler yüklenici firma tarafından sipariş verildiği tarih itibarıyla,sipariş verilen ürünleri en geç 15 takvim günü içinde

İMZA-KAŞE
Prof. Dr. Nilüfer GÖZÜM
Dip. No: 17006/21154
İ.T.F. Göz Hastalıkları
Anabilim Dalı Başkanı

İMZA-KAŞE
I.Ü. İstanbul Tıp Fakültesi
Göz Hastalıkları A.D.
Dr. Öğr. Üyesi Semih ÇAKMAK
Dip. Tes. No: 185450
Göz Hastalıkları Uzmanı

İMZA-KAŞE
I.Ü. İstanbul Tıp Fakültesi
Göz Hastalıkları A.D.
Dr. Öğr. Üyesi Adem Yeliloğlu
Dip. Tes. No: 196445
Göz Hastalıkları Uzmanı

8- KALEM



T.C.
İSTANBUL ÜNİVERSİTESİ
SARF MALZEME TEKNİK ŞARTNAME
FORMU

İSTANBUL TIP FAKÜLTESİ
CERRAHPAŞA TIP FAKÜLTESİ
DIŞ HEKİMLİĞİ FAKÜLTESİ
KARDİYOLOJİ ENSTİTÜSÜ
ONKOLOJİ ENSTİTÜSÜ

İstanbul Üniversitesi, İstanbul Tıp Fakültesi Eczanesi'ne teslim edilmek zorundadır.

ZORUNLU
ÖZELLİKLER


1. Teklif edilen malzeme T.C. Sağlık Bakanlığı tarafından onaylanmış, Ulusal Bilgi Bankası koduna ait Ulusal Bilgi Bankasından alınmış koda sahip olmalıdır.
2. İstekliler, ihale komisyonunca değerlendirilmek üzere en az ...1.. adet numuneyi ihale esnasında komisyona teslim edilecektir. Numuneler, ihaledeki kalem sırası ve adı belirtilmek üzere üzerine etiket yapıştırılarak dizi pusulasına bağlanarak ihale esnasında sunulacaktır.
3. Yüklenici firma; ambalajı açıldığında, kullanıma uygun olmayan, hatalı, bozuk olduğu tespit edilen ürünü yenileri ile ücretsiz olarak değiştirecektir.
4. Firma miadının dolmasına 4(dört) ay kala kullanılmamış ürünü değiştirmelidir.
5. İhaleye teklif veren istekli tedarikçi firma (üretici/ithalatçı) ise kendisine ait, bayi ise tedarikçi firma ve bayisi olarak tanımladığını gösterir TITUBB veya ÜTS kayıtlarını (T.C Sağlık Bakanlığının ilgili WEB sitesinden alınan kayıt belgeleri), teklif ettikleri ürün/ürünlere ait TITUBB veya ÜTS kayıtları ve ihale dosyasında alımı yapılmak istenen ürünlerin SUT kodları ile teklif ettikleri ürünlerin SUT kodlarının eşleşmiş olduğuna dair belgeleri ihale dosyasına sunmalıdır.
6. Ürün tedarikçi/bayi sorgulamaları öncelikle Türkiye İlaç ve Tıbbi Cihaz Kurumu(TİTCK) Ürün Takip Sistemi (ÜTS) <https://utsuygulama.saglik.gov.tr/> adresinden, ÜTS'de ürün kayıtlı değilse TITUBB sisteminden yapılacaktır.

İMZA-GÖRÜM
Prof. Dr. Nilüfer GÖRÜM
Dip. No: 17688/21154
İ.T.F. Göz Hastalıkları
Anabilim Dalı Başkanı

İMZA-KAŞE
İ.Ü. İstanbul Tıp Fakültesi
Göz Hastalıkları A.D.
Dr. Öğr. Üyesi Semih ÇAKMAK
Dip. Tes. No: 185450
Göz Hastalıkları Uzmanı

İMZA-KAŞE
İ.Ü. İstanbul Tıp Fakültesi
Göz Hastalıkları A.D.
Dr. Öğr. Üyesi Adem Telloğlu
Dip. Tes. No: 155445
Göz Hastalıkları Uzmanı

3 KALEM

	T.C. İSTANBUL ÜNİVERSİTESİ SARF MALZEME TEKNİK ŞARTNAME FORMU	İSTANBUL TIP FAKÜLTESİ <input checked="" type="checkbox"/> CERRAHPAŞA TIP FAKÜLTESİ <input type="checkbox"/> DİŞ HEKİMLİĞİ FAKÜLTESİ <input type="checkbox"/> KARDİYOLOJİ ENSTİTÜSÜ <input type="checkbox"/> ONKOLOJİ ENSTİTÜSÜ <input type="checkbox"/>
MALZEMENİN ADI	(GZ1038) - GÖZ İÇİ MİKROCERRAHİ BİÇAKLAR BALTA	
FİZİKSEL ÖZELLİKLERİ	<ol style="list-style-type: none">1. Bıçak göz mikro cerrahisinde kullanım için tasarlanmış olmalıdır.2. Bıçak özellikle glokom ve retina işlemleri sırasında küçük bir kesi açmaya uygun imal edilmiş olmalıdır.3. Bıçak geliştirilmiş bir netlikte daha hassas kontrollü diseksiyon yapmak için dizayn edilmiş Sclerotome tipi olmalıdır.4. Dokuda sürtünme yırtılma yaratmamalı, tam keskinlik sağlamalıdır.5. Ameliyat esnasında kullanırken bıçağın sapındaki (handle) tutma yerinin elde kaymayı önleyecek şekilde dizayn edilmiş olmalıdır.6. Ergonomik açıdan kullanıma çok uygun olmalı ve ucunun her bölgesi çok taraflı, keskin olmalı.7. Tek tek steril paketlerde ve orijinal ambalajı içerisinde olmalıdır.	
KİMYASAL ÖZELLİKLERİ	<ol style="list-style-type: none">1. Mat ve yüksek kalitede paslanmaz çelikten imal edilmiş olmalı, mikroskop ve diğer ışıklar altında parlamamalı satinfinish (parlamayan) çelikten imal edilmiş olmalıdır ayrıca Bıçak sapları yansıma yapmayacak mat renge ve dizayna sahip olmalıdır.	
DEPOLAMA ŞARTLARI	<ol style="list-style-type: none">1. Serin ve kuru yerde muhafaza edilmelidir.	
KULLANIM YERİ VE ÖZELLİĞİ	<ol style="list-style-type: none">1. Göz ameliyatları	
ÜRETİM TARİHİ VE MİADİ	<ol style="list-style-type: none">1. Son kullanma tarihi teslim tarihinden itibaren en az 18 ay olmalıdır.	
AMBALAJ ŞEKLİ VE MİKTARI	<ol style="list-style-type: none">1. T.C sağlık bakanlığı tarafından onaylanmış orjinal ulusal bilgi bankası kodu ve teknik özellikleri belirtilmeli, saklama koşulları olmalı ve fakültemize ait IU kodları barkot halinde basılmış olarak teslim edilmelidir.2. Malzeme orjinal ambalajında teslim edilmelidir. ambalajlar üzerinde sterilizasyon tarihi, son kullanma tarihi, lot ve referans numarası bulunmalıdır.3. Malzeme üzerinde Türkçe kullanım kitapçığı bulunmalıdır.4. Malzemelerin orjinal ambalajındaki bilgiler yürürlükteki TIBBİ CİHAZ YÖNETMELİĞİ ve SUT (sağlık uygulama tebliği)koşullarına uymalı ve Türkçe olmalıdır.	
TIBBİ ÖZELLİKLERİ		

İMZA-KAŞE
Prof. Dr. Nilüfer GÖZÜM
Dip. No: 17506/21154
I.T.F. Göz Hastalıkları
Anabilim Dalı Başkanı

İMZA-KAŞE
I.Ü. İstanbul Tıp Fakültesi
Göz Hastalıkları A.D.
Dr. Öğr. Üyesi Semih ÇAKMAK
Dip. Tes. No: 185450
Göz Hastalıkları Uzmanı

I.Ü. İstanbul Tıp Fakültesi
İMZA-KAŞE A.D.
Dr. Öğr. Üyesi Adem Tellioglu
Dip. Tes. No: 195415
Göz Hastalıkları Uzmanı

3-KALGM



T.C.
İSTANBUL ÜNİVERSİTESİ
SARF MALZEME TEKNİK ŞARTNAME
FORMU

İSTANBUL TIP FAKÜLTESİ X
CERRAHPAŞA TIP FAKÜLTESİ
DİŞ HEKİMLİĞİ FAKÜLTESİ
KARDİYOLOJİ ENSTİTÜSÜ
ONKOLOJİ ENSTİTÜSÜ

TESLİMAT ŞEKLİ

1.Sözleşmenin imzalanmasına müteakip idarenin talebi üzerine belirli aralıklarla teslim edilecektir. Ancak idarenin talep ettiği malzemeler yüklenici firma tarafından sipariş verildiği tarih itibarıyla,sipariş verilen ürünleri en geç 15 takvim günü içinde İstanbul Üniversitesi,İstanbul Tıp Fakültesi Eczanesi'ne teslim edilmek zorundadır.

**ZORUNLU
ÖZELLİKLER**

- 1.Teklif edilen malzeme T.C. Sağlık Bakanlığı tarafından onaylanmış, Ulusal Bilgi Bankası koduna ait Ulusal Bilgi Bankasından alınmış koda sahip olmalıdır.
- 2.İstekliler, ihale komisyonunca değerlendirilmek üzere en az ...1.. adet numuneyi ihale esnasında komisyona teslim edilecektir. Numuneler, ihaledeki kalem sırası ve adı belirtilmek üzere üzerine etiket yapıştırılarak dizi pusulasına bağlanarak ihale esnasında sunulacaktır.
- 3.Yüklenici firma; ambalajı açıldığında, kullanıma uygun olmayan, hatalı, bozuk olduğu tespit edilen ürünü yenileri ile ücretsiz olarak değiştirecektir.
- 4.Firma miadının dolmasına 4(dört)ay kala kullanılmamış ürünü değiştirmelidir.
- 5.İhaleye teklif veren istekli tedarikçi firma (üretici/ithalatçı) ise kendisine ait, bayi ise tedarikçi firma ve bayisi olarak tanımladığını gösterir TITUBB veya ÜTS kayıtlarını (T.C Sağlık Bakanlığının ilgili WEB sitesinden alınan kayıt belgeleri),teklif ettikleri ürün/ürünlere ait TITUBB veya ÜTS kayıtları ve ihale dosyasında alımı yapılmak istenen ürünlerin SUT kodları ile teklif ettikleri ürünlerin SUT kodlarının eşleşmiş olduğuna dair belgeleri ihale dosyasına sunmalıdır.
6. Ürün tedarikçi/bayi sorgulamaları öncelikle Türkiye İlaç ve Tıbbi Cihaz Kurumu(TITCK) Ürün Takip Sistemi (ÜTS) <https://utsuygulama.saglik.gov.tr/> adresinden, ÜTS'de ürün kayıtlı değilse TITUBB sisteminden yapılacaktır.

İMZA-KAŞE
Prof. Dr. Nilüfer GÖZÜM
Dip. No: 17586/21154
I.T.F. Göz Hastalıkları
Anabilim Dalı Başkanı

İMZA-KAŞE
I.Ü. İstanbul Tıp Fakültesi
Göz Hastalıkları A.D.
Dr. Öğr. Üyesi Semih ÇAKMAK
Dip. Tes. No: 186450
Göz Hastalıkları Uzmanı

I.Ü. İstanbul Tıp Fakültesi
İMZA-KAŞE
Dr. Öğr. Üyesi Adem Telliöglü
Dip. Tes. No: 186450
Göz Hastalıkları Uzmanı

10-KALEM

	T.C. İSTANBUL ÜNİVERSİTESİ SARF MALZEME TEKNİK ŞARTNAME FORMU	İSTANBUL TIP FAKÜLTESİ <input type="checkbox"/> CERRAHPAŞA TIP FAKÜLTESİ <input type="checkbox"/> DIŞ HEKİMLİĞİ FAKÜLTESİ <input type="checkbox"/> KARDİYOLOJİ ENSTİTÜSÜ <input type="checkbox"/> ONKOLOJİ ENSTİTÜSÜ <input type="checkbox"/>
---	--	---

MALZEMENİN ADI	SUT KODU: (GZ1005) - SUB-TENON ANESTEZİ KANÜLÜ 19G
FİZİKSEL ÖZELLİKLERİ	1. Kanul 19 G olmalıdır. 2. 19 G. x 1 (25 mm) ölçülerinde olmalıdır. 3. Kanülün ucu eğimli olmalıdır. 4. Steril pakette olmalıdır.
KİMYASAL ÖZELLİKLERİ	
DEPOLAMA ŞARTLARI	1. Serin ve kuru yerde muhafaza edilmelidir.
KULLANIM YERİ VE ÖZELLİĞİ	1. Göz ameliyatları
ÜRETİM TARİHİ VE MİADI	1. Son kullanma tarihi teslim tarihinden itibaren en az 18 ay olmalıdır.
AMBALAJ ŞEKLİ VE MİKTARI	1. T.C sağlık bakanlığı tarafından onaylanmış orjinal ulusal bilgi bankası kodu ve teknik özellikleri belirtilmeli, saklama koşulları olmalı ve fakültemize ait IU kodları barkot halinde basılmış olarak teslim edilmelidir. 2. Malzeme orjinal ambalajında teslim edilmelidir. ambalajlar üzerinde sterilizasyon tarihi, son kullanma tarihi, lot ve referans numarası bulunmalıdır. 3. Malzeme üzerinde Türkçe kullanım kitapçığı bulunmalıdır. 4. Malzemelerin orjinal ambalajındaki bilgiler yürürlükteki TIBBİ CİHAZ YÖNETMELİĞİ ve SUT (sağlık uygulama tebliği) koşullarına uymalı ve Türkçe olmalıdır.
TIBBİ ÖZELLİKLERİ	
TESLİMAT ŞEKLİ	1. Sözleşmenin imzalanmasına müteakip idarenin talebi üzerine belirli aralıklarla teslim edilecektir. Ancak idarenin talep ettiği malzemeler yüklenici firma tarafından sipariş verildiği tarih itibarıyla, sipariş verilen ürünleri en geç 15 takvim günü içinde İstanbul Üniversitesi, İstanbul Tıp Fakültesi Eczanesi'ne teslim edilmek zorundadır.
ZORUNLU ÖZELLİKLER	1. Teklif edilen malzeme T.C. Sağlık Bakanlığı tarafından onaylanmış, Ulusal Bilgi Bankası koduna ait Ulusal Bilgi Bankasından alınmış koda sahip olmalıdır. 2. İstekliler, ihale komisyonunca değerlendirilmek üzere en az ...1.. adet numuneyi ihale esnasında komisyona teslim edilecektir. Numuneler, ihaledeki kalem sırası ve adı belirtilmek üzere üzerine etiket yapıştırılarak dizi pusulasına bağlanarak ihale esnasında sunulacaktır. 3. Yüklenici firma; ambalajı açıldığında, kullanıma uygun olmayan, hatalı, bozuk olduğu tespit edilen ürünü yenileri ile ücretsiz olarak değiştirecektir. 4. Firma miadının dolmasına 4(dört) ay kala kullanılmamış ürünü değiştirmelidir. 5. İhaleye teklif veren istekli tedarikçi firma (üretici/ithalatçı) ise kendisine ait, bayi ise tedarikçi firma ve bayisi olarak tanımladığını gösterir TITUBB veya ÜTS kayıtlarını (T.C Sağlık Bakanlığının ilgili WEB sitesinden alınan kayıt

İMZA-KAŞE
Prof. Dr. Nilüfer GÖZÜM
Dip. No: 1586/21154
I.T.F. Göz Hastalıkları
Anabilim Dalı Başkanı

İMZA-KAŞE
I.O. İstanbul Tıp Fakültesi
Göz Hastalıkları A.D.
Dr. Öğr. Üyesi Semih ÇAKMAK
Dip. Tes. No: 165450
Göz Hastalıkları Uzmanı

İMZA-KAŞE
I.O. İstanbul Tıp Fakültesi
Göz Hastalıkları A.D.
Dr. Öğr. Üyesi Adem Tellioglu
Dip. Tes. No: 195445
Göz Hastalıkları Uzmanı

10-KALGM



T.C.
İSTANBUL ÜNİVERSİTESİ
SARF MALZEME TEKNİK ŞARTNAME
FORMU

İSTANBUL TIP FAKÜLTESİ
CERRAHPAŞA TIP FAKÜLTESİ
DIŞ HEKİMLİĞİ FAKÜLTESİ
KARDİYOLOJİ ENSTİTÜSÜ
ONKOLOJİ ENSTİTÜSÜ

belgeleri),teklif ettikleri ürün/ürünlere ait TITUBB veya ÜTS kayıtları ve ihale dosyasında alımı yapılmak istenen ürünlerin SUT kodları ile teklif ettikleri ürünlerin SUT kodlarının eşleşmiş olduğuna dair belgeleri ihale dosyasına sunmalıdır.

6. Ürün tedarikçi/bayi sorgulamaları öncelikle Türkiye İlaç ve Tıbbi Cihaz Kurumu(TITCK) Ürün Takip Sistemi (ÜTS) <https://utsuygulama.saglik.gov.tr/> adresinden, ÜTS'de ürün kayıtlı değilse TITUBB sisteminden yapılacaktır.

İMZA-KAŞE
Prof. Dr. Nilüfer GÖZÜM
Dip. No: 1/686/21154
İ.T.F. Göz Hastalıkları
Anabilim Dalı Başkanı

İMZA-KAŞE
I.Ü. İstanbul Tıp Fakültesi
Göz Hastalıkları A.D.
Dr. Öğr. Üyesi Serrah ÇAKMAK
Dip. Tes. No: 185450
Göz Hastalıkları Uzmanı

İMZA-KAŞE Fakültesi
Göz Hastalıkları A.D.
Dr. Öğr. Üyesi Adem Telliöglü
Dip. Tes. No: 195445
Göz Hastalıkları Uzmanı

11-KALEM



T.C.
İSTANBUL ÜNİVERSİTESİ

SARF MALZEME TEKNİK ŞARTNAME
FORMU


İSTANBUL TIP FAKÜLTESİ	<input type="checkbox"/>
CERRAHPAŞA TIP FAKÜLTESİ	<input type="checkbox"/>
DİŞ HEKİMLİĞİ FAKÜLTESİ	<input type="checkbox"/>
KARDİYOLOJİ ENSTİTÜSÜ	<input type="checkbox"/>
ONKOLOJİ ENSTİTÜSÜ	<input type="checkbox"/>

MALZEMENİN ADI	SUT KODU: (GZ1058) - GÖZ İÇİ DENGELİ TUZ SOLÜSYONLARI GLUTATYONSUZ PVC 500 ML
FİZİKSEL ÖZELLİKLERİ	<ol style="list-style-type: none"> Göz içi yıkama solisyonu ön segment cerrahisi sırasında hümr aköz ve arka segment cerrahisinde kullanılmalıdır. Endotel hücreleri için gerekli tüm iyonları sağlamalıdır. Korneal ödem ve endotelial hasarı engellemelidir. Yabancı cisim hissi uyandırmamalı , latex free olmalıdır. Solisyon berrak olmalıdır Hastanemizde bulunanalcon marka cihazın IOP kontrol sisteminde kullanılması için uygun olmalıdır. Cihazının IOP haznesine uyumlu olmalıdır. 500 ml PVC olmalıdır.
KİMYASAL ÖZELLİKLERİ	<ol style="list-style-type: none"> BEHER ml'de Sodyum Klorür %0.64, Potasyum klorür %0.075, Kalsiyum klorür %0.048, Magnezyum klorür %0.03, Sodyum asetat %0.39, sodyum sitrat %0.17, pH ayarı için Sodyum hidroksit veya hidroklorik asit içermelidir. Ürünün osmolalitesi 305 mOsm ve pH 7.0-7.4 olmalıdır.
DEPOLAMA ŞARTLARI	1 . Serin ve kuru yerde muhafaza edilmelidir.
KULLANIM YERİ VE ÖZELLİĞİ	1. Göz ameliyatları
ÜRETİM TARİHİ VE MİADI	1. Son kullanma tarihi teslim tarihinden itibaren en az 18 ay olmalıdır.
AMBALAJ ŞEKLİ VE MİKTARI	<ol style="list-style-type: none"> T.C sağlık bakanlığı tarafından onaylanmış orjinal ulusal bilgi bankası kodu ve teknik özellikleri belirtilmeli,saklama koşulları olmalı ve fakültemize ait IU kodları barkot halinde basılmış olarak teslim edilmelidir. Malzeme orjinal ambalajında teslim edilmelidir. ambalajlar üzerinde sterilizasyon tarihi, son kullanma tarihi,lot ve referans numarası bulunmalıdır. Malzeme üzerinde Türkçe kullanım kitapçığı bulunmalıdır. Malzemelerin orjinal ambalajındaki bilgiler yürürlükteki TIBBİ CİHAZ YÖNETMELİĞİ ve SUT (sağlık uygulama tebliği)koşullarına uymalı ve Türkçe olmalıdır.

İMZA-KAŞE
Prof. Dr. Nilüfer GÖZÜM
Dip. No: 17086/21154
I.T.F. Göz Hastalıkları
Anabilim Dalı Başkanı

İMZA-KAŞE
I.Ü. İstanbul Tıp Fakültesi
Göz Hastalıkları A.D.
Dr. Öğr. Üyesi Semih ÇAKMAK
Dip. No: 185450
Göz Hastalıkları Uzmanı

İMZA-KAŞE
I.Ü. İstanbul Tıp Fakültesi
Göz Hastalıkları A.D.
Dr. Öğr. Üyesi Adem Telloğlu
Dip. No: 185445
Göz Hastalıkları Uzmanı

	<p style="text-align: center;">T.C. İSTANBUL ÜNİVERSİTESİ</p> <p style="text-align: center;">SARF MALZEME TEKNİK ŞARTNAME FORMU</p>	<p>İSTANBUL TIP FAKÜLTESİ <input type="checkbox"/></p> <p>CERRAHPAŞA TIP FAKÜLTESİ <input type="checkbox"/></p> <p>DIŞ HEKİMLİĞİ FAKÜLTESİ <input type="checkbox"/></p> <p>KARDİYOLOJİ ENSTİTÜSÜ <input type="checkbox"/></p> <p>ONKOLOJİ ENSTİTÜSÜ <input type="checkbox"/></p>
<p>TIBBİ ÖZELLİKLERİ</p>		
<p>TESLİMAT ŞEKLİ</p>	<p>1.Sözleşmenin imzalanmasına müteakip idarenin talebi üzerine belirli aralıklarla teslim edilecektir. Ancak idarenin talep ettiği malzemeler yüklenici firma tarafından sipariş verildiği tarih itibarıyla, sipariş verilen ürünleri en geç 15 takvim günü içinde İstanbul Üniversitesi, İstanbul Tıp Fakültesi Eczanesi'ne teslim edilmek zorundadır.</p>	
<p>ZORUNLU ÖZELLİKLER</p>	<p>1.Teklif edilen malzeme T.C. Sağlık Bakanlığı tarafından onaylanmış, Ulusal Bilgi Bankası koduna ait Ulusal Bilgi Bankasından alınmış koda sahip olmalıdır.</p> <p>2.İstekliler, ihale komisyonunca değerlendirilmek üzere en az ...1.. adet numuneyi ihale esnasında komisyona teslim edilecektir. Numuneler, ihaledeki kalem sırası ve adı belirtilmek üzere üzerine etiket yapıştırılarak dizi pusulasına bağlanarak ihale esnasında sunulacaktır.</p> <p>3.Yüklenici firma; ambalajı açıldığında, kullanıma uygun olmayan, hatalı, bozuk olduğu tespit edilen ürünü yenileri ile ücretsiz olarak değiştirecektir.</p> <p>4.Firma miadının dolmasına 4(dört)ay kala kullanılmamış ürünü değiştirmelidir.</p> <p>5.İhaleye teklif veren istekli tedarikçi firma (üretici/ithalatçı) ise kendisine ait, bayi ise tedarikçi firma ve bayisi olarak tanımladığını gösterir TITUBB veya ÜTS kayıtlarını (T.C Sağlık Bakanlığının ilgili WEB sitesinden alınan kayıt belgeleri),teklif ettikleri ürün/ürünlere ait TITUBB veya ÜTS kayıtları ve ihale dosyasında alımı yapılmak istenen ürünlerin SUT kodları ile teklif ettikleri ürünlerin SUT kodlarının eşleşmiş olduğuna dair belgeleri ihale dosyasına sunmalıdır.</p> <p>6. Ürün tedarikçi/bayi sorgulamaları öncelikle Türkiye İlaç ve Tıbbi Cihaz Kurumu(TİTCK) Ürün Takip Sistemi (ÜTS) https://utsuygulama.saglik.gov.tr/ adresinden, ÜTS'de ürün kayıtlı değilse TITUBB sisteminden yapılacaktır.</p>	
<p>İMZA-KAŞE Prof. Dr. Nilüfer GÖZÜM Dip. No: 17546/21154 I.T.F. Göz Hastalıkları Anabilim Dalı Başkanı</p>	<p>İMZA-KAŞE I.O. İstanbul Tıp Fakültesi Göz Hastalıkları A.D. Dr. Öğr. Üyesi Semih ÇAKMAK Dip. Tes. No: 185450 Göz Hastalıkları Uzmanı</p>	<p>İMZA-KAŞE I.O. İstanbul Tıp Fakültesi Göz Hastalıkları A.D. Dr. Öğr. Üyesi Adem Tellioğlu Dip. Tes. No: 185455 Göz Hastalıkları Uzmanı</p>

12-KALEM

	T.C. İSTANBUL ÜNİVERSİTESİ SARF MALZEME TEKNİK ŞARTNAME FORMU	İSTANBUL TIP FAKÜLTESİ <input type="checkbox"/> CERRAHPAŞA TIP FAKÜLTESİ <input type="checkbox"/> DIŞ HEKİMLİĞİ FAKÜLTESİ <input type="checkbox"/> KARDİYOLOJİ ENSTİTÜSÜ <input type="checkbox"/> ONKOLOJİ ENSTİTÜSÜ <input type="checkbox"/>
MALZEMENİN ADI	SUT KODU: (GZ1059) - DİSPERSİF VİSKOELASTİK MALZEMELER	
FİZİKSEL ÖZELLİKLERİ	1. Ürün oftalmik cerrahide kullanılmak üzere geliştirilmiş, ön kamara stabilizasyonu ve endotel koruması sağlamaya uygun dispersif özellikte viskoelastik madde olmalıdır. 2. Ürün steril, tek kullanımlık enjektör formunda sunulmalı; enjektör hacmi en az 1,0 ml olmalıdır. 3. Teklif edilen ürünlerden numune istenecek olup, ameliyathanede yapılacak cerrahi uygulama sonrası; ön kamara stabilitesi, endotel koruyuculuğu, kullanım kolaylığı ve irrigasyon-aspirasyon ile temizlenebilme özellikleri açısından klinik değerlendirme yapılacaktır.	
KİMYASAL ÖZELLİKLERİ	1. Ürün dispersif özellik göstermeli; cerrahi sırasında korneal endoteli etkin şekilde kaplayabilmelidir. 2. Ürün şeffaf, partikülsüz ve pirojensiz olmalı.	
DEPOLAMA ŞARTLARI	1. Serin ve kuru yerde muhafaza edilmelidir.	
KULLANIM YERİ VE ÖZELLİĞİ	1. Göz ameliyatları	
ÜRETİM TARİHİ VE MİADI	1. Son kullanma tarihi teslim tarihinden itibaren en az 18 ay olmalıdır.	
AMBALAJ ŞEKLİ VE MİKTARI	1. T.C sağlık bakanlığı tarafından onaylanmış orjinal ulusal bilgi bankası kodu ve teknik özellikleri belirtilmeli, saklama koşulları olmalı ve fakültemize ait IU kodları barkot halinde basılmış olarak teslim edilmelidir. 2. Malzeme orjinal ambalajında teslim edilmelidir. ambalajlar üzerinde sterilizasyon tarihi, son kullanma tarihi, lot ve referans numarası bulunmalıdır. 3. Malzeme üzerinde Türkçe kullanım kitapçığı bulunmalıdır. 4. Malzemelerin orjinal ambalajındaki bilgiler yürürlükteki TIBBİ CİHAZ YÖNETMELİĞİ ve SUT (sağlık uygulama tebliği)koşullarına uymalı ve Türkçe olmalıdır.	
TIBBİ ÖZELLİKLERİ		
TESLİMAT ŞEKLİ	1.Sözleşmenin imzalanmasına müteakip idarenin talebi üzerine belirli aralıklarla teslim edilecektir. Ancak idarenin talep ettiği malzemeler yüklenici firma tarafından sipariş verildiği tarih itibarıyla, sipariş verilen ürünleri en geç 15 takvim günü içinde	
İMZA-KAŞE Prof. Dr. Nilüfer GÖZÜM Dip. No: 17986/21154 İ.T.F. Göz Hastalıkları Anabilim Dalı Başkanı	İMZA-KAŞE I.O. İstanbul Tıp Fakültesi Göz Hastalıkları A.D. Dr. Öğr. Üyesi Semih ÇAKMAK Dip. Tes. No: 188450 Göz Hastalıkları Uzmanı	İMZA-KAŞE I.O. İstanbul Tıp Fakültesi Göz Hastalıkları A.D. Dr. Öğr. Üyesi Adem Telliolu Dip. Tes. No: 196435 Göz Hastalıkları Uzmanı



T.C.
İSTANBUL ÜNİVERSİTESİ

SARF MALZEME TEKNİK ŞARTNAME
FORMU

İSTANBUL TIP FAKÜLTESİ	<input type="checkbox"/>
CERRAHPAŞA TIP FAKÜLTESİ	<input type="checkbox"/>
DİŞ HEKİMLİĞİ FAKÜLTESİ	<input type="checkbox"/>
KARDİYOLOJİ ENSTİTÜSÜ	<input type="checkbox"/>
ONKOLOJİ ENSTİTÜSÜ	<input type="checkbox"/>

İstanbul Üniversitesi, İstanbul Tıp Fakültesi Eczanesi'ne teslim edilmek zorundadır.

ZORUNLU
ÖZELLİKLER

1. Teklif edilen malzeme T.C. Sağlık Bakanlığı tarafından onaylanmış, Ulusal Bilgi Bankası koduna ait Ulusal Bilgi Bankasından alınmış koda sahip olmalıdır.
2. İstekliler, ihale komisyonunca değerlendirilmek üzere en az ...1.. adet numuneyi ihale esnasında komisyona teslim edilecektir. Numuneler, ihaledeki kalem sırası ve adı belirtilmek üzere üzerine etiket yapıştırılarak dizi pusulasına bağlanarak ihale esnasında sunulacaktır.
3. Yüklenici firma; ambalajı açıldığında, kullanıma uygun olmayan, hatalı, bozuk olduğu tespit edilen ürünü yenileri ile ücretsiz olarak değiştirecektir.
4. Firma miadının dolmasına 4(dört)ay kala kullanılmamış ürünü değiştirmelidir.
5. İhaleye teklif veren istekli tedarikçi firma (üretici/ithalatçı) ise kendisine ait, bayi ise tedarikçi firma ve bayisi olarak tanımladığını gösterir TITUBB veya ÜTS kayıtlarını (T.C Sağlık Bakanlığının ilgili WEB sitesinden alınan kayıt belgeleri),teklif ettikleri ürün/ürünlere ait TITUBB veya ÜTS kayıtları ve ihale dosyasında alımı yapılmak istenen ürünlerin SUT kodları ile teklif ettikleri ürünlerin SUT kodlarının eşleşmiş olduğuna dair belgeleri ihale dosyasına sunmalıdır.
6. Ürün tedarikçi/bayi sorgulamaları öncelikle Türkiye İlaç ve Tıbbi Cihaz Kurumu(TİTCK) Ürün Takip Sistemi (ÜTS) <https://utsuygulama.saglik.gov.tr/> adresinden, ÜTS'de ürün kayıtlı değilse TITUBB sisteminden yapılacaktır.

Prof. Dr. NİMZE GÖZÜM
Dip. No: 17696/21154
I.T.F. Göz Hastalıkları
Anabilim Dalı Başkanı

İMZA-KAŞE

I.Ü. İstanbul Tıp Fakültesi
Göz Hastalıkları A.D.
Dr. Öğr. Üyesi Semih ÇAKMAK
Dip. Tes. No: 205450
Göz Hastalıkları Uzmanı

İMZA-KAŞE
I.Ü. İstanbul Tıp Fakültesi
Göz Hastalıkları A.D.
Dr. Öğr. Üyesi Adem Tolloğlu
Dip. Tes. No: 180445
Göz Hastalıkları Uzmanı

B-KALEM



T.C.
İSTANBUL ÜNİVERSİTESİ
SARF MALZEME TEKNİK ŞARTNAME
FORMU

İSTANBUL TIP FAKÜLTESİ
CERRAHPAŞA TIP FAKÜLTESİ
DIŞ HEKİMLİĞİ FAKÜLTESİ
KARDİYOLOJİ ENSTİTÜSÜ
ONKOLOJİ ENSTİTÜSÜ

MALZEMENİN ADI	SUT KODU: (GZ1060) - KOHESİV VİSKOELASTİK MALZEMELER
FİZİKSEL ÖZELLİKLERİ	<ol style="list-style-type: none">1. Ürün oftalmik cerrahide kullanılmak üzere geliştirilmiş, ön kamara derinliğini koruyacak ve dokuları atravmatik şekilde ayırmaya uygun kohezif özellikte viskoelastik madde olmalıdır.2. Ürün steril, tek kullanımlık enjektör formunda sunulmalı; enjektör hacmi en az 1,0 ml olmalıdır.3. Ürün cerrahi sonunda tek parça halinde aspire edilebilir özellik göstermelidir.4. Teklif edilen ürünlerden numune istenecek olup, ameliyathanede yapılacak cerrahi uygulama sonrası; ön kamara stabilitesi, kapsül desteği, manipülasyon kolaylığı ve aspirasyon sonrası kalıntı bırakmama özellikleri açısından klinik değerlendirme yapılacaktır.
KİMYASAL ÖZELLİKLERİ	<ol style="list-style-type: none">1. Ürün şeffaf, partikülsüz ve pirojensiz olmalı; CE belgeli ve TITUBB/ÜTS kayıtlı olmalıdır.
DEPOLAMA ŞARTLARI	<ol style="list-style-type: none">1. Serin ve kuru yerde muhafaza edilmelidir.
KULLANIM YERİ VE ÖZELLİĞİ	<ol style="list-style-type: none">1. Göz ameliyatları
ÜRETİM TARİHİ VE MİADİ	<ol style="list-style-type: none">1. Son kullanma tarihi teslim tarihinden itibaren en az 18 ay olmalıdır.
AMBALAJ ŞEKLİ VE MİKTARI	<ol style="list-style-type: none">1. T.C sağlık bakanlığı tarafından onaylanmış orjinal ulusal bilgi bankası kodu ve teknik özellikleri belirtilmeli, saklama koşulları olmalı ve fakültemize ait IU kodları barkot halinde basılmış olarak teslim edilmelidir.2. Malzeme orjinal ambalajında teslim edilmelidir. ambalajlar üzerinde sterilizasyon tarihi, son kullanma tarihi, lot ve referans numarası bulunmalıdır.3. Malzeme üzerinde Türkçe kullanım kitapçığı bulunmalıdır.4. Malzemelerin orjinal ambalajındaki bilgiler yürürlükteki TIBBİ CİHAZ YÖNETMELİĞİ ve SUT (sağlık uygulama tebliği) koşullarına uymalı ve Türkçe olmalıdır.
TIBBİ ÖZELLİKLERİ	

Prof. Dr. Nihal GÖZÜM
Dip. No: 17407/154
I.T.F. Göz Hastalıkları
Anabilim Dalı Başkanı

İMZA-KAŞE

I.Ö. İstanbul Tıp Fakültesi
Göz Hastalıkları A.D.
Dr. Öğr. Üyesi Semih ÇAKMAK
Dip. Tes. No: 185450
Göz Hastalıkları Uzmanı

I.Ö. İstanbul Tıp Fakültesi
Göz Hastalıkları A.D.
Dr. Öğr. Üyesi Adem Telloğlu
Dip. Tes. No: 185448
Göz Hastalıkları Uzmanı

13-KALIN



T.C.
İSTANBUL ÜNİVERSİTESİ
SARF MALZEME TEKNİK ŞARTNAME
FORMU

İSTANBUL TIP FAKÜLTESİ
CERRAHPAŞA TIP FAKÜLTESİ
DIŞ HEKİMLİĞİ FAKÜLTESİ
KARDİYOLOJİ ENSTİTÜSÜ
ONKOLOJİ ENSTİTÜSÜ

TESLİMAT ŞEKLİ

1.Sözleşmenin imzalanmasına müteakip idarenin talebi üzerine belirli aralıklarla teslim edilecektir. Ancak idarenin talep ettiği malzemeler yüklenici firma tarafından sipariş verildiği tarih itibarıyla,sipariş verilen ürünleri en geç 15 takvim günü içinde İstanbul Üniversitesi,İstanbul Tıp Fakültesi Eczanesi'ne teslim edilmek zorundadır.

**ZORUNLU
ÖZELLİKLER**


- 1.Teklif edilen malzeme T.C. Sağlık Bakanlığı tarafından onaylanmış, Ulusal Bilgi Bankası koduna ait Ulusal Bilgi Bankasından alınmış koda sahip olmalıdır.
- 2.İstekliler, ihale komisyonunca değerlendirilmek üzere en az ...1.. adet numuneyi ihale esnasında komisyona teslim edilecektir. Numuneler, ihaledeki kalem sırası ve adı belirtilmek üzere üzerine etiket yapıştırılarak dizi pusulasına bağlanarak ihale esnasında sunulacaktır.
- 3.Yüklenici firma; ambalajı açıldığında, kullanıma uygun olmayan, hatalı, bozuk olduğu tespit edilen ürünü yenileri ile ücretsiz olarak değiştirecektir.
- 4.Firma miadının dolmasına 4(dört)ay kala kullanılmamış ürünü değiştirmelidir.
- 5.İhaleye teklif veren istekli tedarikçi firma (üretici/ithalatçı) ise kendisine ait, bayi ise tedarikçi firma ve bayisi olarak tanımladığını gösterir TITUBB veya ÜTS kayıtlarını (T.C Sağlık Bakanlığının ilgili WEB sitesinden alınan kayıt belgeleri),teklif ettikleri ürün/ürünlere ait TITUBB veya ÜTS kayıtları ve ihale dosyasında alımı yapılmak istenen ürünlerin SUT kodları ile teklif ettikleri ürünlerin SUT kodlarının eşleşmiş olduğuna dair belgeleri ihale dosyasına sunmalıdır.
6. Ürün tedarikçi/bayi sorgulamaları öncelikle Türkiye İlaç ve Tıbbi Cihaz Kurumu(TITCK) Ürün Takip Sistemi (ÜTS) <https://utsuygulama.saglik.gov.tr/> adresinden, ÜTS'de ürün kayıtlı değilse TITUBB sisteminden yapılacaktır.

İMZA-KAŞE
Prof. Dr. Nuri GÖZÜM
Dip. No: 17686/21154
I.T.F. Göz Hastalıkları
Anabilim Dalı Başkanı

İMZA-KAŞE
I.Ü. İstanbul Tıp Fakültesi
Göz Hastalıkları A.D.
Dr. Öğr. Üyesi Semih ÇAKMAK
Dip. Tes. No: 185450
Göz Hastalıkları Uzmanı

İMZA-KAŞE
I.Ü. İstanbul Tıp Fakültesi
Göz Hastalıkları A.D.
Dr. Öğr. Üyesi Adem Tezeloğlu
Dip. Tes. No: 185445
Göz Hastalıkları Uzmanı

12-14/12/2018

	T.C. İSTANBUL ÜNİVERSİTESİ SARF MALZEME TEKNİK ŞARTNAME FORMU	İSTANBUL TIP FAKÜLTESİ <input type="checkbox"/> CERRAHPAŞA TIP FAKÜLTESİ <input type="checkbox"/> DİŞ HEKİMLİĞİ FAKÜLTESİ <input type="checkbox"/> KARDİYOLOJİ ENSTİTÜSÜ <input type="checkbox"/> ONKOLOJİ ENSTİTÜSÜ <input type="checkbox"/>
MALZEMENİN ADI	SUT KODU: (GZ1062) - DİSPERSİF-KOHEZİV VİSKOELASTİK MALZEMELER	
FİZİKSEL ÖZELLİKLERİ	1. Beher ml' de %3.70-%4 kondroitinsülfat +%2.50-%2.92 sodyum hyaluronat içeren 0.50 ml' lik ambalajda viscoelastik solüsyon ve beher ml' de 0.56 mg. Diabazik sodyum fosfat, 0.04 mg. Monobazik sodyum fosfat , 8.4 mg sodyum klorür ve 10 mg. Sodyum hiyalüronat içeren 0.55 ml' lik apirojen özellikteki viscoelastik materyallerden oluşmalıdır. 2. 2 Adet Viskoelastik bir kutu içerisinde steril olmalıdır.	
KİMYASAL ÖZELLİKLERİ		
DEPOLAMA ŞARTLARI	1 . Serin ve kuru yerde muhafaza edilmelidir.	
KULLANIM YERİ VE ÖZELLİĞİ	1. Göz ameliyatları	
ÜRETİM TARİHİ VE MİADI	1. Son kullanma tarihi teslim tarihinden itibaren en az 18 ay olmalıdır.	
AMBALAJ ŞEKLİ VE MİKTARI	1. T.C sağlık bakanlığı tarafından onaylanmış orjinal ulusal bilgi bankası kodu ve teknik özellikleri belirtilmeli,saklama koşulları olmalı ve fakültemize ait IU kodları barkot halinde basılmış olarak teslim edilmelidir. 2. Malzeme orjinal ambalajında teslim edilmelidir. ambalajlar üzerinde sterilizasyon tarihi, son kullanma tarihi,lot ve referans numarası bulunmalıdır. 3. Malzeme üzerinde Türkçe kullanım kitapçığı bulunmalıdır. 4. Malzemelerin orjinal ambalajındaki bilgiler yürürlükteki TIBBİ CİHAZ YÖNETMELİĞİ ve SUT (sağlık uygulama tebliği)koşullarına uymalı ve Türkçe olmalıdır.	
TIBBİ ÖZELLİKLERİ		
TESLİMAT ŞEKLİ	1.Sözleşmenin imzalanmasına müteakip idarenin talebi üzerine belirli aralıklarla teslim edilecektir. Ancak idarenin talep ettiği malzemeler yüklenici firma tarafından sipariş verildiği tarih itibarıyla,sipariş verilen ürünleri en geç 15 takvim günü içinde İstanbul Üniversitesi,İstanbul Tıp Fakültesi Eczanesi'ne teslim edilmek zorundadır.	
ZORUNLU ÖZELLİKLER	1.Teklif edilen malzeme T.C. Sağlık Bakanlığı tarafından onaylanmış, Ulusal Bilgi Bankası koduna ait Ulusal Bilgi Bankasından alınmış koda sahip olmalıdır.	

Prof. Dr. Nilüfer ÇAKMAK
Dip. No: 17886/24154
I.T.F. Göz Hastalıkları
Anabilim Dalı Başkanı

İMZA-KAŞE

I.Ü. İstanbul Tıp Fakültesi
Göz Hastalıkları A.D.
Dr. Öğr. Üyesi Semih ÇAKMAK
Dip. No: 185450
Göz Hastalıkları Uzmanı

I.Ü. İstanbul Tıp Fakültesi
Göz Hastalıkları A.D.

Dr. Öğr. Üyesi Arslan Tezeloğlu
Dip. No: 193745
Göz Hastalıkları Uzmanı

14-KALİM



T.C.
İSTANBUL ÜNİVERSİTESİ
SARF MALZEME TEKNİK ŞARTNAME
FORMU

İSTANBUL TIP FAKÜLTESİ
CERRAHPAŞA TIP FAKÜLTESİ
DİŞ HEKİMLİĞİ FAKÜLTESİ
KARDİYOLOJİ ENSTİTÜSÜ
ONKOLOJİ ENSTİTÜSÜ

- İstekliler, ihale komisyonunca değerlendirilmek üzere en az ...1.. adet numuneyi ihale esnasında komisyona teslim edilecektir. Numuneler, ihaledeki kalem sırası ve adı belirtilmek üzere üzerine etiket yapıştırılarak dizi pusulasına bağlanarak ihale esnasında sunulacaktır.
- Yüklenici firma; ambalajı açıldığında, kullanıma uygun olmayan, hatalı, bozuk olduğu tespit edilen ürünü yenileri ile ücretsiz olarak değiştirecektir.
- Firma miadının dolmasına 4(dört)ay kala kullanılmamış ürünü değiştirmelidir.
- İhaleye teklif veren istekli tedarikçi firma (üretici/ithalatçı) ise kendisine ait, bayi ise tedarikçi firma ve bayisi olarak tanımladığını gösterir TİTUBB veya ÜTS kayıtlarını (T.C Sağlık Bakanlığının ilgili WEB sitesinden alınan kayıt belgeleri),teklif ettikleri ürün/ürünlere ait TİTUBB veya ÜTS kayıtları ve ihale dosyasında alımı yapılmak istenen ürünlerin SUT kodları ile teklif ettikleri ürünlerin SUT kodlarının eşleşmiş olduğuna dair belgeleri ihale dosyasına sunmalıdır.
- Ürün tedarikçi/bayi sorgulamaları öncelikle Türkiye İlaç ve Tıbbi Cihaz Kurumu(TİTCK) Ürün Takip Sistemi (ÜTS) <https://utsuygulama.saglik.gov.tr/> adresinden, ÜTS'de ürün kayıtlı değilse TİTUBB sisteminden yapılacaktır.

İMZA-KAŞE
Prof. Dr. Nilüfer GÖZÜM
Dip. No: 17996/21154
İ.T.F. Göz Hastalıkları
Anabilim Dalı Başkanı

İMZA-KAŞE
I.Ü. İstanbul Tıp Fakültesi
Göz Hastalıkları A.D.
Dr. Öğr. Üyesi Semih ÇAKMAK
Dip. No: 185450
Göz Hastalıkları Uzmanı

İMZA-KAŞE
I.Ü. İstanbul Tıp Fakültesi
Göz Hastalıkları A.D.
Dr. Öğr. Üyesi Adem Tellioglu
Dip. No: 18045
Göz Hastalıkları Uzmanı

15-KALEM



T.C.
İSTANBUL ÜNİVERSİTESİ

SARF MALZEME TEKNİK ŞARTNAME
FORMU

İSTANBUL TIP FAKÜLTESİ	<input type="checkbox"/>
CERRAHPAŞA TIP FAKÜLTESİ	<input type="checkbox"/>
DİŞ HEKİMLİĞİ FAKÜLTESİ	<input type="checkbox"/>
KARDİYOLOJİ ENSTİTÜSÜ	<input type="checkbox"/>
ONKOLOJİ ENSTİTÜSÜ	<input type="checkbox"/>

MALZEMENİN ADI	SUT KODU: (OR4840) - ALLOPLASTİK BİYOMATERYAL İMPLANT TABAKA
FİZİKSEL ÖZELLİKLERİ	<ol style="list-style-type: none"> 1. İmplantlar bio uyumlu porous polietilen' dan imal edilmiş olmalıdır. 2. İmplantın gözenekli yapısı vaskularizasyona imkan vermelidir. 3. Uygulandığı kemik üzerinde sabit kalabilmeli, kemikle kaynaşabilmelidir. 4. Gerektiğinde makas ile kolayca şekil verilebilmelidir ayrıca sıcak S.F ile ısıtıldığında şekil verilebilmelidir. 5. Materyal gerektiğinde uygulandığı kemik üzerine vidalanabilmeli veya sütür atılabilmelidir. Vidalama esnasında bütünlüğünü korumalıdır 6. İmplant 50x75x0.85 mm ölçülerinde olmalıdır 7. İmplantlar çift pakette ve steril olmalıdır.
KİMYASAL ÖZELLİKLERİ	
DEPOLAMA ŞARTLARI	1 . Serin ve kuru yerde muhafaza edilmelidir.
KULLANIM YERİ VE ÖZELLİĞİ	1. Göz ameliyatları
ÜRETİM TARİHİ VE MİADİ	1. Son kullanma tarihi teslim tarihinden itibaren en az 18 ay olmalıdır.
AMBALAJ ŞEKLİ VE MİKTARI	<ol style="list-style-type: none"> 1. T.C sağlık bakanlığı tarafından onaylanmış orjinal ulusal bilgi bankası kodu ve teknik özellikleri belirtilmeli,saklama koşulları olmalı ve fakültemize ait IU kodları barkot halinde basılmış olarak teslim edilmelidir. 2. Malzeme orjinal ambalajında teslim edilmelidir. ambalajlar üzerinde sterilizasyon tarihi, son kullanma tarihi,lot ve referans numarası bulunmalıdır. 3. Malzeme üzerinde Türkçe kullanım kitapçığı bulunmalıdır. 4. Malzemelerin orjinal ambalajındaki bilgiler yürürlükteki TIBBİ CİHAZ YÖNETMELİĞİ ve SUT (sağlık uygulama tebliği)koşullarına uymalı ve Türkçe olmalıdır.
TIBBİ ÖZELLİKLERİ	
TESLİMAT ŞEKLİ	1.Sözleşmenin imzalanmasına müteakip idarenin talebi üzerine belirli aralıklarla teslim edilecektir. Ancak idarenin talep ettiği malzemeler yüklenici firma tarafından sipariş verildiği tarih itibarıyla,sipariş verilen ürünleri en geç 15 takvim günü içinde İstanbul Üniversitesi,İstanbul Tıp Fakültesi Eczanesi'ne teslim edilmek zorundadır.

İMZA-KAŞE
Prof. Dr. Nilüfer GÖZÜM
Dip. No: 17686/21154
İ.T.F. Göz Hastalıkları
Anabilim Dalı Başkanı

İMZA-KAŞE
I.Ü. İstanbul Tıp Fakültesi
Göz Hastalıkları A.D.
Dr. Öğr. Üyesi Semih ÇAKMAK
Dip. Tes. No: 485450
Göz Hastalıkları Uzmanı

İMZA-KAŞE
I.Ü. İstanbul Tıp Fakültesi
Göz Hastalıkları A.D.
Dr. Öğr. Üyesi Adem Tellioglu
Dip. Tes. No: 17686
Göz Hastalıkları Uzmanı

IS-KALEM



T.C.
İSTANBUL ÜNİVERSİTESİ

SARF MALZEME TEKNİK ŞARTNAME
FORMU

İSTANBUL TIP FAKÜLTESİ
CERRAHPAŞA TIP FAKÜLTESİ
DIŞ HEKİMLİĞİ FAKÜLTESİ
KARDİYOLOJİ ENSTİTÜSÜ
ONKOLOJİ ENSTİTÜSÜ

ZORUNLU
ÖZELLİKLER

1. Teklif edilen malzeme T.C. Sağlık Bakanlığı tarafından onaylanmış, Ulusal Bilgi Bankası koduna ait Ulusal Bilgi Bankasından alınmış koda sahip olmalıdır.
2. İstekliler, ihale komisyonunca değerlendirilmek üzere en az ...1.. adet numuneyi ihale esnasında komisyona teslim edilecektir. Numuneler, ihaledeki kalem sırası ve adı belirtilmek üzere üzerine etiket yapıştırılarak dizi pusulasına bağlanarak ihale esnasında sunulacaktır.
3. Yüklenici firma; ambalajı açıldığında, kullanıma uygun olmayan, hatalı, bozuk olduğu tespit edilen ürünü yenileri ile ücretsiz olarak değiştirecektir.
4. Firma miadının dolmasına 4(dört) ay kala kullanılmamış ürünü değiştirmelidir.
5. İhaleye teklif veren istekli tedarikçi firma (üretici/ithalatçı) ise kendisine ait, bayi ise tedarikçi firma ve bayisi olarak tanımladığını gösterir TITUBB veya ÜTS kayıtlarını (T.C Sağlık Bakanlığının ilgili WEB sitesinden alınan kayıt belgeleri), teklif ettikleri ürün/ürünlere ait TITUBB veya ÜTS kayıtları ve ihale dosyasında alımı yapılmak istenen ürünlerin SUT kodları ile teklif ettikleri ürünlerin SUT kodlarının eşleşmiş olduğuna dair belgeleri ihale dosyasına sunmalıdır.
6. Ürün tedarikçi/bayi sorgulamaları öncelikle Türkiye İlaç ve Tıbbi Cihaz Kurumu(TİTCK) Ürün Takip Sistemi (ÜTS) <https://utsuygulama.saglik.gov.tr/> adresinden, ÜTS'de ürün kayıtlı değilse TITUBB sisteminden yapılacaktır.

İMZA-KAŞE

Prof. Dr. Nilüfer GÖZÜM
Dip. No: 17886/21154
İ.T.F. Göz Hastalıkları
Anabilim Dalı Başkanı

İMZA-KAŞE

İ.Ü. İstanbul Tıp Fakültesi
Göz Hastalıkları A.D.
Dr. Öğr. Üyesi Semih ÇAKMAK
Dip. Tes. No: 185450
Göz Hastalıkları Uzmanı

İMZA-KAŞE
İ.Ü. İstanbul Tıp Fakültesi
Göz Hastalıkları A.D.

Dr. Öğr. Üyesi Adem Telloğlu
Dip. Tes. No: 106445
Göz Hastalıkları Uzmanı

16-KALRM



**T.C.
İSTANBUL ÜNİVERSİTESİ**
**SARF MALZEME TEKNİK ŞARTNAME
FORMU**

İSTANBUL TIP FAKÜLTESİ
CERRAHPAŞA TIP FAKÜLTESİ
DIŞ HEKİMLİĞİ FAKÜLTESİ
KARDİYOLOJİ ENSTİTÜSÜ
ONKOLOJİ ENSTİTÜSÜ

MALZEMENİN ADI	SUT KODU: (GZ1210) - LAKRİMAL KONJONKTİVAL RİNOSTOMİ TÜPLERİ
FİZİKSEL ÖZELLİKLERİ	<ol style="list-style-type: none"> 1- Pyrex camdan yapılmış olmalıdır. 2- 9-22 mm arasında değişen uzunluklarda olmalıdır. 3- 3,5 mm ve 4 mm yakalara sahip olmalıdır. 4- Uçlarında çıkmasını önleyici silikon stoperler olmalıdır. 5- Steril olmalıdır 6- Bir adet yerleştirme seti ve gerektiğinde tüpü çıkartmak için gereken bir adet aparat beraberinde temin edilmelidir. Bu set ve aparat tekrar kullanılabilir özellikte olmalıdır.
KİMYASAL ÖZELLİKLERİ	
DEPOLAMA ŞARTLARI	1 . Serin ve kuru yerde muhafaza edilmelidir.
KULLANIM YERİ VE ÖZELLİĞİ	1. Göz ameliyatları
ÜRETİM TARİHİ VE MİADİ	1. Son kullanma tarihi teslim tarihinden itibaren en az 18 ay olmalıdır.
AMBALAJ ŞEKLİ VE MİKTARI	<ol style="list-style-type: none"> 1. T.C sağlık bakanlığı tarafından onaylanmış orjinal ulusal bilgi bankası kodu ve teknik özellikleri belirtilmeli,saklama koşulları olmalı ve fakültemize ait IU kodları barkot halinde basılmış olarak teslim edilmelidir. 2. Malzeme orjinal ambalajında teslim edilmelidir. ambalajlar üzerinde sterilizasyon tarihi, son kullanma tarihi,lot ve referans numarası bulunmalıdır. 3. Malzeme üzerinde Türkçe kullanım kitapçığı bulunmalıdır. 4. Malzemelerin orjinal ambalajındaki bilgiler yürürlükteki TIBBİ CİHAZ YÖNETMELİĞİ ve SUT (sağlık uygulama tebliği)koşullarına uymalı ve Türkçe olmalıdır.
TIBBİ ÖZELLİKLERİ	
TESLİMAT ŞEKLİ	1.Sözleşmenin imzalanmasına müteakip idarenin talebi üzerine belirli aralıklarla teslim edilecektir. Ancak idarenin talep ettiği malzemeler yüklenici firma tarafından sipariş verildiği tarih itibarıyla,sipariş verilen ürünleri en geç 15 takvim günü içinde İstanbul Üniversitesi,İstanbul Tıp Fakültesi Eczanesi'ne teslim edilmek zorundadır.
ZORUNLU ÖZELLİKLER	<ol style="list-style-type: none"> 1. Teklif edilen malzeme T.C. Sağlık Bakanlığı tarafından onaylanmış, Ulusal Bilgi Bankası koduna ait Ulusal Bilgi Bankasından alınmış koda sahip olmalıdır. 2. İstekliler, ihale komisyonunca değerlendirilmek üzere en az ...1.. adet numuneyi ihale esnasında komisyona teslim edilecektir. Numuneler, ihaledeki kalem sırası

İMZA-KAŞE
Prof. Dr. Nilüfer GÖZÜM
Dip. No: 17506/21154
I.T.F. Göz Hastalıkları
Anabilim Dalı Başkanı

İMZA-KAŞE

I.Ü. İstanbul Tıp Fakültesi
Göz Hastalıkları A.D.
Dr. Öğr. Üyesi Semih ÇAKMAK
Dip. Tes. No: 185450
Göz Hastalıkları Uzmanı

İMZA-KAŞE
I.Ü. İstanbul Tıp Fakültesi
Göz Hastalıkları A.D.
Dr. Öğr. Üyesi Adem Tellioglu
Dip. Tes. No: 185445
Göz Hastalıkları Uzmanı

16-KALEM



T.C.
İSTANBUL ÜNİVERSİTESİ
SARF MALZEME TEKNİK ŞARTNAME
FORMU

İSTANBUL TIP FAKÜLTESİ
CERRAHPAŞA TIP FAKÜLTESİ
DIŞ HEKİMLİĞİ FAKÜLTESİ
KARDİYOLOJİ ENSTİTÜSÜ
ONKOLOJİ ENSTİTÜSÜ

- ve adı belirtilmek üzere üzerine etiket yapıştırılarak dizi pusulasına bağlanarak ihale esnasında sunulacaktır.
3. Yüklenici firma; ambalajı açıldığında, kullanıma uygun olmayan, hatalı, bozuk olduğu tespit edilen ürünü yenileri ile ücretsiz olarak değiştirecektir.
 4. Firma miadının dolmasına 4(dört) ay kala kullanılmamış ürünü değiştirmelidir.
 5. İhaleye teklif veren istekli tedarikçi firma (üretici/ithalatçı) ise kendisine ait, bayi ise tedarikçi firma ve bayisi olarak tanımladığını gösterir TITUBB veya ÜTS kayıtlarını (T.C Sağlık Bakanlığının ilgili WEB sitesinden alınan kayıt belgeleri), teklif ettikleri ürün/ürünlere ait TITUBB veya ÜTS kayıtları ve ihale dosyasında alımı yapılmak istenen ürünlerin SUT kodları ile teklif ettikleri ürünlerin SUT kodlarının eşleşmiş olduğuna dair belgeleri ihale dosyasına sunmalıdır.
 6. Ürün tedarikçi/bayi sorgulamaları öncelikle Türkiye İlaç ve Tıbbi Cihaz Kurumu(TITCK) Ürün Takip Sistemi (ÜTS) <https://utsuvgulama.saglik.gov.tr/> adresinden, ÜTS'de ürün kayıtlı değilse TITUBB sisteminden yapılacaktır.

İMZA-KAŞE

Prof. Dr. Nilüfer GÖZÜM
Dip. No: 17686/21154
İ.T.F. Göz Hastalıkları
Anabilim Dalı Başkanı

İMZA-KAŞE

İ.Ü. İstanbul Tıp Fakültesi
Göz Hastalıkları A.D.
Dr. Öğr. Üyesi Senih ÇAKMAK
Dip. Tes. No: 185450
Göz Hastalıkları Uzmanı

İMZA-KAŞE
I.Ü. İstanbul Tıp Fakültesi
Göz Hastalıkları A.D.

Dr. Öğr. Üyesi Adem Telliöglü
Dip. Tes. No: 185445
Göz Hastalıkları Uzmanı



T.C.
İSTANBUL ÜNİVERSİTESİ

SARF MALZEME TEKNİK ŞARTNAME
FORMU

İSTANBUL TIP FAKÜLTESİ
CERRAHPAŞA TIP FAKÜLTESİ
DIŞ HEKİMLİĞİ FAKÜLTESİ
KARDİYOLOJİ ENSTİTÜSÜ
ONKOLOJİ ENSTİTÜSÜ

MALZEMENİN ADI

SUT KODU: (GZ1086) - VİTREORETİNAL CERRAHİ CİHAZLARINA
UYGUN ÇAPTA KASET VE TÜP SETLERİ 23G

FİZİKSEL
ÖZELLİKLERİ

1. Ameliyathanemizde bulunan Alcon Constellation cihazına uyumlu olmalıdır.
2. Set ile arka segment cerrahisi yapılabilirdir.
3. Set ; direct venturi sisteme uygun, venturi odacığna sahip ve aynı zamanda peristaltik drenaj pompasına da uygun kaset içermelidir.
4. Bu kaset, drenaj sensörü tarafından algılanıp, istenildiği gibi çalışması için, şeffaf ve dayanıklı plastikten imal edilmiş olmalıdır.
5. Set ; 10000 kesi/dakika pnömantik radial kesi yapabilen vitrektomi probunu bünyesinde bulundurmalıdır.
6. Set;fiberoptik illuminatör, 4 mm'lik infüzyon kanülü, en az 3 adet 23 gauge m.v.r. Bıçak (valfli trokar seti kullanıma hazır halde), serum seti ve infüzyon hattı tubing seti, üç yollu musluk, enjektör ve yukarıda bahsedilen kasete uygun atık torbası içermelidir. Pak içindeki atık torbasına sahip olmalıdır.
7. Yukarıda adı geçen tüm sarf malzemeler, özel olarak imal edilmiş ve kutu içerisinde, steril olarak bulunmalıdır.

KİMYASAL
ÖZELLİKLERİ

DEPOLAMA
ŞARTLARI

1. Serin ve kuru yerde muhafaza edilmelidir.

KULLANIM YERİ VE
ÖZELLİĞİ

1. Göz Retina ameliyatları

ÜRETİM TARİHİ VE
MİADI

1. Son kullanma tarihi teslim tarihinden itibaren en az 18 ay olmalıdır.

AMBALAJ ŞEKLİ VE
MİKTARI

1. T.C sağlık bakanlığı tarafından onaylanmış orjinal ulusal bilgi bankası kodu ve teknik özellikleri belirtilmeli,saklama koşulları olmalı ve fakültemize ait IU kodları barkot halinde basılmış olarak teslim edilmelidir.
2. Malzeme orjinal ambalajında teslim edilmelidir. ambalajlar üzerinde sterilizasyon tarihi, son kullanma tarihi,lot ve referans numarası bulunmalıdır.
3. Malzeme üzerinde Türkçe kullanım kitapçığı bulunmalıdır.
4. Malzemelerin orjinal ambalajındaki bilgiler yürürlükteki TIBBİ CİHAZ YÖNETMELİĞİ ve SUT (sağlık uygulama tebliği)koşullarına uymalı ve Türkçe olmalıdır.

İMZA-KAŞE

Prof. Dr. Nilüfer GÖZÜM
Dip. No: 7686/21154
I.T.F. Göz Hastalıkları
Anabilim Dalı Başkanı

İMZA-KAŞE

Prof. Dr. M. Gökhan ERDOĞAN
I.O. İstanbul Tıp Fakültesi
Göz Hastalıkları A.D.
Dip. Tes. No: 100215

İMZA-KAŞE

I.O. İstanbul Tıp Fakültesi
Göz Hastalıkları A.D.
Dr. Öğr. Üyesi Adem Tellioğlu
Dip. Tes. No: 195445
Göz Hastalıkları Uzmanı

17-KALEM

	<p style="text-align: center;">T.C. İSTANBUL ÜNİVERSİTESİ</p> <p style="text-align: center;">SARF MALZEME TEKNİK ŞARTNAME FORMU</p>	<p>İSTANBUL TIP FAKÜLTESİ <input type="checkbox"/></p> <p>CERRAHPAŞA TIP FAKÜLTESİ <input type="checkbox"/></p> <p>DİŞ HEKİMLİĞİ FAKÜLTESİ <input type="checkbox"/></p> <p>KARDİYOLOJİ ENSTİTÜSÜ <input type="checkbox"/></p> <p>ONKOLOJİ ENSTİTÜSÜ <input type="checkbox"/></p>
---	---	--

TIBBİ ÖZELLİKLERİ	
TESLİMAT ŞEKLİ	<p>1.Sözleşmenin imzalanmasına müteakip idarenin talebi üzerine belirli aralıklarla teslim edilecektir. Ancak idarenin talep ettiği malzemeler yüklenici firma tarafından sipariş verildiği tarih itibarıyla,sipariş verilen ürünleri en geç 15 takvim günü içinde İstanbul Üniversitesi,İstanbul Tıp Fakültesi Eczanesi'ne teslim edilmek zorundadır.</p>
ZORUNLU ÖZELLİKLER	<p>1. Set Cihazın üretici firması tarafından üretilmiş olmalıdır.</p> <p>2.Teklif edilen malzeme T.C. Sağlık Bakanlığı tarafından onaylanmış, Ulusal Bilgi Bankası koduna ait Ulusal Bilgi Bankasından alınmış koda sahip olmalıdır.</p> <p>3.İstekliler, ihale komisyonunca değerlendirilmek üzere en az ...1.. adet numuneyi ihale esnasında komisyona teslim edilecektir. Numuneler, ihaledeki kalem sırası ve adı belirtilmek üzere üzerine etiket yapıştırılarak dizi pusulasına bağlanarak ihale esnasında sunulacaktır.</p> <p>4.Yüklenici firma; ambalajı açıldığında, kullanıma uygun olmayan, hatalı, bozuk olduğu tespit edilen ürünü yenileri ile ücretsiz olarak değiştirecektir.</p> <p>5.Firma miadının dolmasına 4(dört)ay kala kullanılmamış ürünü değiştirmelidir.</p> <p>6.İhaleye teklif veren istekli tedarikçi firma (üretici/ithalatçı) ise kendisine ait, bayi ise tedarikçi firma ve bayisi olarak tanımladığını gösterir TİTUBB veya ÜTS kayıtlarını (T.C Sağlık Bakanlığının ilgili WEB sitesinden alınan kayıt belgeleri),teklif ettikleri ürün/ürünlere ait TİTUBB veya ÜTS kayıtları ve ihale dosyasında alımı yapılmak istenen ürünlerin SUT kodları ile teklif ettikleri ürünlerin SUT kodlarının eşleşmiş olduğuna dair belgeleri ihale dosyasına sunmalıdır.</p> <p>7. Ürün tedarikçi/bayi sorgulamaları öncelikle Türkiye İlaç ve Tıbbi Cihaz Kurumu(TİTCK) Ürün Takip Sistemi (ÜTS) https://utsuygulama.saglik.gov.tr/ adresinden, ÜTS'de ürün kayıtlı değilse TİTUBB sisteminden yapılacaktır.</p>

İMZA-KAŞE

Prof. Dr. Nilüfer GÖZÜM
Dip. No: 17586/21154
İ.T.F. Göz Hastalıkları
Anabilim Dalı Başkanı

İMZA-KAŞE

Prof. Dr. H.Gürkan ERDOĞAN
İ.Ü. İstanbul Tıp Fakültesi
Göz Hastalıkları A.D.
Dip. Tes. No: 100215

İMZA-KAŞE

İ.Ü. İstanbul Tıp Fakültesi
Göz Hastalıkları A.D.
Dr. Öğr. Üyesi Adem Tellioglu
Dip. Tes. No: 195445
Göz Hastalıkları Uzmanı

19-KALCM



**T.C.
İSTANBUL ÜNİVERSİTESİ**

**SARF MALZEME TEKNİK ŞARTNAME
FORMU**

İSTANBUL TIP FAKÜLTESİ

CERRAHPAŞA TIP FAKÜLTESİ

DIŞ HEKİMLİĞİ FAKÜLTESİ

KARDİYOLOJİ ENSTİTÜSÜ

ONKOLOJİ ENSTİTÜSÜ

MALZEMENİN ADI	SUT KODU: (GZ1087) - VİTREORETİNAL CERRAHİ CİHAZLARINA UYGUN ÇAPTA KASET VE TÜP SETLERİ 25G
FİZİKSEL ÖZELLİKLERİ	<ol style="list-style-type: none"> Ameliyathanemizde bulunan Alcon Constellation cihazına uyumlu olmalıdır. Set ile arka segment cerrahisi yapılabilmelidir. Set ; direct venturi sisteme uygun, venturi odacığına sahip ve aynı zamanda peristaltik drenaj pompasına da uygun kaset içermelidir. Bu kaset, drenaj sensörü tarafından algılanıp, istenildiği gibi çalışması için, şeffaf ve dayanıklı plastikten imal edilmiş olmalıdır. Set ; 10000 kesi/dakika pnömantik radial kesi yapabilen vitrektomi probunu bünyesinde bulundurmalıdır. Set;fiberoptik illuminatör, 4 mm'lik infüzyon kanülü, en az 3 adet 25 gauge m.v.r. Bıçak (valfli trokar seti kullanıma hazır halde), serum seti ve infüzyon hattı tubing seti, üç yollu musluk, enjektör ve yukarıda bahsedilen kasete uygun atık torbası içermelidir. Pak içindeki atık torbasına sahip olmalıdır. Yukarıda adı geçen tüm sarf malzemeler, özel olarak imal edilmiş ve kutu içerisinde, steril olarak bulunmalıdır.
KİMYASAL ÖZELLİKLERİ	
DEPOLAMA ŞARTLARI	1 . Serin ve kuru yerde muhafaza edilmelidir.
KULLANIM YERİ VE ÖZELLİĞİ	1. Göz Retina ameliyatları
ÜRETİM TARİHİ VE MİADI	1. Son kullanma tarihi teslim tarihinden itibaren en az 18 ay olmalıdır.
AMBALAJ ŞEKLİ VE MİKTARI	<ol style="list-style-type: none"> T.C sağlık bakanlığı tarafından onaylanmış orjinal ulusal bilgi bankası kodu ve teknik özellikleri belirtilmeli,saklama koşulları olmalı ve fakültemize ait IU kodları barkot halinde basılmış olarak teslim edilmelidir. Malzeme orjinal ambalajında teslim edilmelidir. ambalajlar üzerinde sterilizasyon tarihi, son kullanma tarihi,lot ve referans numarası bulunmalıdır. Malzeme üzerinde Türkçe kullanım kitapçığı bulunmalıdır. Malzemelerin orjinal ambalajındaki bilgiler yürürlükteki TIBBİ CİHAZ YÖNETMELİĞİ ve SUT (sağlık uygulama tebliği)koşullarına uymalı ve Türkçe olmalıdır.

İMZA-KAŞE
Prof. Dr. Nilfer GÖZÜM
Dip. No: 17686/21154
I.T.F. Göz Hastalıkları
Anabilimdalı Başkanı

İMZA-KAŞE
Prof. Dr. M.Gürhan ERDOĞAN
I.O. İstanbul Tıp Fakültesi
Göz Hastalıkları A.D.
Dip. Tes. No: 100216

İMZA-KAŞE
I.O. İstanbul Tıp Fakültesi
Göz Hastalıkları A.D.
Dr. Öğr. Üyesi Adem Telliöglü
Dip. Tes. No: 195445
Göz Hastalıkları Uzmanı

18-KALEM



T.C.
İSTANBUL ÜNİVERSİTESİ

SARF MALZEME TEKNİK ŞARTNAME
FORMU

İSTANBUL TIP FAKÜLTESİ
CERRAHPAŞA TIP FAKÜLTESİ
DİŞ HEKİMLİĞİ FAKÜLTESİ
KARDİYOLOJİ ENSTİTÜSÜ
ONKOLOJİ ENSTİTÜSÜ

TIBBİ ÖZELLİKLERİ

TESLİMAT ŞEKLİ

1.Sözleşmenin imzalanmasına müteakip idarenin talebi üzerine belirli aralıklarla teslim edilecektir. Ancak idarenin talep ettiği malzemeler yüklenici firma tarafından sipariş verildiği tarih itibarıyla,sipariş verilen ürünleri en geç 15 takvim günü içinde İstanbul Üniversitesi,İstanbul Tıp Fakültesi Eczanesi'ne teslim edilmek zorundadır.

ZORUNLU
ÖZELLİKLER

1. Set Cihazın üretici firması tarafından üretilmiş olmalıdır.
- 2.Teklif edilen malzeme T.C. Sağlık Bakanlığı tarafından onaylanmış, Ulusal Bilgi Bankası koduna ait Ulusal Bilgi Bankasından alınmış koda sahip olmalıdır.
- 3.İstekliler, ihale komisyonunca değerlendirilmek üzere en az ...1.. adet numuneyi ihale esnasında komisyona teslim edilecektir. Numuneler, ihaledeki kalem sırası ve adı belirtilmek üzere üzerine etiket yapıştırılarak dizi pusulasına bağlanarak ihale esnasında sunulacaktır.
- 4.Yüklenici firma; ambalajı açıldığında, kullanıma uygun olmayan, hatalı, bozuk olduğu tespit edilen ürünü yenileri ile ücretsiz olarak değiştirecektir.
- 5.Firma miadının dolmasına 4(dört)ay kala kullanılmamış ürünü değiştirmelidir.
- 6.İhaleye teklif veren istekli tedarikçi firma (üretici/ithalatçı) ise kendisine ait, bayi ise tedarikçi firma ve bayisi olarak tanımladığını gösterir TİTUBB veya ÜTS kayıtlarını (T.C Sağlık Bakanlığının ilgili WEB sitesinden alınan kayıt belgeleri),teklif ettikleri ürün/ürünlere ait TİTUBB veya ÜTS kayıtları ve ihale dosyasında alımı yapılmak istenen ürünlerin SUT kodları ile teklif ettikleri ürünlerin SUT kodlarının eşleşmiş olduğuna dair belgeleri ihale dosyasına sunmalıdır.
7. Ürün tedarikçi/bayi sorgulamaları öncelikle Türkiye İlaç ve Tıbbi Cihaz Kurumu(TİTCK) Ürün Takip Sistemi (ÜTS) <https://utsuygulama.saglik.gov.tr/> adresinden, ÜTS'de ürün kayıtlı değilse TİTUBB sisteminden yapılacaktır.

Prof. Dr. İMZA-KAŞE
Dip. No: 17686/21154
I.T.F. Göz Hastalıkları
Anabilim Dalı Başkanı

İMZA-KAŞE

Prof. Dr. M.Gürkan ERDOĞAN
I.O. İstanbul Tıp Fakültesi
Göz Hastalıkları A.D.
Dip. Tes. No: 100215

İMZA-KAŞE
I.O. İstanbul Tıp Fakültesi
Göz Hastalıkları A.D.
Dr. Öğr. Üyesi Adem Tellioğlu
Dip. Tes. No: 195445
Göz Hastalıkları Uzmanı

18-KALM



T.C.
İSTANBUL ÜNİVERSİTESİ
SARF MALZEME TEKNİK ŞARTNAME
FORMU

İSTANBUL TIP FAKÜLTESİ
CERRAHPAŞA TIP FAKÜLTESİ
DIŞ HEKİMLİĞİ FAKÜLTESİ
KARDİYOLOJİ ENSTİTÜSÜ
ONKOLOJİ ENSTİTÜSÜ

MALZEMENİN ADI	SUT KODU: (GZ1219) - VİTREORETİNAL CERRAHİ CİHAZLARINA UYGUN ÇAPTA KASET VE TÜP SETLERİ 27G
FİZİKSEL ÖZELLİKLERİ	<ol style="list-style-type: none"> 1. Ameliyathanemizde bulunan Alcon Constellation cihazına uyumlu olmalıdır. 2. Set ile arka segment cerrahisi yapılabilir. 3. Set ; direct venturi sisteme uygun, venturi odacığına sahip ve aynı zamanda peristaltik drenaj pompasına da uygun kaset içermelidir. 4. Bu kaset, drenaj sensörü tarafından algılanıp, istenildiği gibi çalışması için, şeffaf ve dayanıklı plastikten imal edilmiş olmalıdır. 5. Set ; 10000 kesi/dakika pnömantik radial kesi yapabilen vitrektomi probunu bünyesinde bulundurmalıdır. 6. Set;fiberoptik illuminatör, 4 mm'lik infüzyon kanülü, en az 3 adet 27 gauge m.v.r. Bıçak (valfli trokar seti kullanıma hazır halde), serum seti ve infüzyon hattı tubing seti, üç yollu musluk, enjektör ve yukarıda bahsedilen kasete uygun atık torbası içermelidir. Pak içindeki atık torbasına sahip olmalıdır. 7. Yukarıda adı geçen tüm sarf malzemeler, özel olarak imal edilmiş ve kutu içerisinde, steril olarak bulunmalıdır.
KİMYASAL ÖZELLİKLERİ	
DEPOLAMA ŞARTLARI	1 . Serin ve kuru yerde muhafaza edilmelidir.
KULLANIM YERİ VE ÖZELLİĞİ	1. Göz Retina ameliyatları
ÜRETİM TARİHİ VE MİADI	1. Son kullanma tarihi teslim tarihinden itibaren en az 18 ay olmalıdır.
AMBALAJ ŞEKLİ VE MİKTARI	<ol style="list-style-type: none"> 1. T.C sağlık bakanlığı tarafından onaylanmış orjinal ulusal bilgi bankası kodu ve teknik özellikleri belirtilmeli,saklama koşulları olmalı ve fakültemize ait IU kodları barkot halinde basılmış olarak teslim edilmelidir. 2. Malzeme orjinal ambalajında teslim edilmelidir. ambalajlar üzerinde sterilizasyon tarihi, son kullanma tarihi,lot ve referans numarası bulunmalıdır. 3. Malzeme üzerinde Türkçe kullanım kitapçığı bulunmalıdır. 4. Malzemelerin orjinal ambalajındaki bilgiler yürürlükteki TIBBİ CİHAZ YÖNETMELİĞİ ve SUT (sağlık uygulama tebliği)koşullarına uymalı ve Türkçe olmalıdır.

İMZA-KASE
Prof. Dr. N. N. GÖZÜM
Dip. No: 17686/20154
I. T. F. Göz Hastalıkları
Anabilim Dalı Başkanı

İMZA-KASE
Prof. Dr. M. Gürkan ERDOĞAN
I.O. İstanbul Tıp Fakültesi
Göz Hastalıkları A.D.
Dip. Tes. No: 100215

İMZA-KASE
I.O. İstanbul Tıp Fakültesi
Göz Hastalıkları A.D.
Dr. Öğr. Üyesi Adem Tellioğlu
Dip. Tes. No: 195445
Göz Hastalıkları Uzmanı

13-KALEM



T.C.
İSTANBUL ÜNİVERSİTESİ
SARF MALZEME TEKNİK ŞARTNAME
FORMU

İSTANBUL TIP FAKÜLTESİ
CERRAHPAŞA TIP FAKÜLTESİ
DIŞ HEKİMLİĞİ FAKÜLTESİ
KARDİYOLOJİ ENSTİTÜSÜ
ONKOLOJİ ENSTİTÜSÜ

TIBBİ ÖZELLİKLERİ

TESLİMAT ŞEKLİ

1.Sözleşmenin imzalanmasına müteakip idarenin talebi üzerine belirli aralıklarla teslim edilecektir. Ancak idarenin talep ettiği malzemeler yüklenici firma tarafından sipariş verildiği tarih itibarıyla,sipariş verilen ürünleri en geç 15 takvim günü içinde İstanbul Üniversitesi,İstanbul Tıp Fakültesi Eczanesi'ne teslim edilmek zorundadır.

ZORUNLU
ÖZELLİKLER

1. Set Cihazın üretici firması tarafından üretilmiş olmalıdır.
- 2.Teklif edilen malzeme T.C. Sağlık Bakanlığı tarafından onaylanmış, Ulusal Bilgi Bankası koduna ait Ulusal Bilgi Bankasından alınmış koda sahip olmalıdır.
- 3.İstekliler, ihale komisyonunca değerlendirilmek üzere en az ...1.. adet numuneyi ihale esnasında komisyona teslim edilecektir. Numuneler, ihaledeki kalem sırası ve adı belirtilmek üzere üzerine etiket yapıştırılarak dizi pusulasına bağlanarak ihale esnasında sunulacaktır.
- 4.Yüklenici firma; ambalajı açıldığında, kullanıma uygun olmayan, hatalı, bozuk olduğu tespit edilen ürünü yenileri ile ücretsiz olarak değiştirecektir.
- 5.Firma miadının dolmasına 4(dört)ay kala kullanılmamış ürünü değiştirmelidir.
- 6.İhaleye teklif veren istekli tedarikçi firma (üretici/ithalatçı) ise kendisine ait, bayi ise tedarikçi firma ve bayisi olarak tanımladığını gösterir TİTUBB veya ÜTS kayıtlarını (T.C Sağlık Bakanlığının ilgili WEB sitesinden alınan kayıt belgeleri),teklif ettikleri ürün/ürünlere ait TİTUBB veya ÜTS kayıtları ve ihale dosyasında alımı yapılmak istenen ürünlerin SUT kodları ile teklif ettikleri ürünlerin SUT kodlarının eşleşmiş olduğuna dair belgeleri ihale dosyasına sunmalıdır.
7. Ürün tedarikçi/bayi sorgulamaları öncelikle Türkiye İlaç ve Tıbbi Cihaz Kurumu(TİTCK) Ürün Takip Sistemi (ÜTS) <https://utsuygulama.saglik.gov.tr/> adresinden, ÜTS'de ürün kayıtlı değilse TİTUBB sisteminden yapılacaktır.

İMZA-KAŞE

Prof. Dr. Nilüfer GÖZÜM
Dip. No: 17686/20164
İ.T.F. Göz Hastalıkları
Anabilimsel Başkanı

İMZA-KAŞE

Prof. Dr. M. Gürkan ERDOĞAN
İ.O. İstanbul Tıp Fakültesi
Göz Hastalıkları A.D.
Dip. Tes. No: 100215

İMZA-KAŞE

İ.O. İstanbul Tıp Fakültesi
Göz Hastalıkları A.D.
Dr. Öğr. Üyesi Adem Tellioğlu
Dip. Tes. No: 195445
Göz Hastalıkları Uzmanı

20-KALEM



T.C.
İSTANBUL ÜNİVERSİTESİ
SARF MALZEME TEKNİK ŞARTNAME
FORMU

İSTANBUL TIP FAKÜLTESİ
CERRAHPAŞA TIP FAKÜLTESİ
DİŞ HEKİMLİĞİ FAKÜLTESİ
KARDİYOLOJİ ENSTİTÜSÜ
ONKOLOJİ ENSTİTÜSÜ

MALZEMENİN ADI	SUT KODU: (GZ1227) - VİTREORETİNAL BACK FLUSH KANÜLLER 27G
FİZİKSEL ÖZELLİKLERİ	<ol style="list-style-type: none">1. Ucu yumuşak düz silikon needle özelliğine sahip olmalıdır.2. 27 gauge ölçüsünde olmalıdır.3. 27g trokar içerisinden rahatlıkla geçebilmeli4. Etkili ve yeterli düzeyde active-passive aspirasyon yapabilmeli.5. Tek kullanımlık olmalıdır, gövde pürüzsüz ve paslanmaya karşı dayanıklı olmalıdır.6. Etkili ve yeterli düzeyde aktif ve pasif aspirasyon yapabilmeli.7. Teklif edilen ürün steril ambalaj içinde, olmalıdır.
KİMYASAL ÖZELLİKLERİ	
DEPOLAMA ŞARTLARI	1. Serin ve kuru yerde muhafaza edilmelidir.
KULLANIM YERİ VE ÖZELLİĞİ	1. Göz retina ameliyatları
ÜRETİM TARİHİ VE MİADİ	1. Son kullanma tarihi teslim tarihinden itibaren en az 18 ay olmalıdır.
AMBALAJ ŞEKLİ VE MİKTARI	<ol style="list-style-type: none">1. T.C sağlık bakanlığı tarafından onaylanmış orjinal ulusal bilgi bankası kodu ve teknik özellikleri belirtilmeli, saklama koşulları olmalı ve fakültemize ait IU kodları barkot halinde basılmış olarak teslim edilmelidir.2. Malzeme orjinal ambalajında teslim edilmelidir. ambalajlar üzerinde sterilizasyon tarihi, son kullanma tarihi, lot ve referans numarası bulunmalıdır.3. Malzeme üzerinde Türkçe kullanım kitapçığı bulunmalıdır.4. Malzemelerin orjinal ambalajındaki bilgiler yürürlükteki TIBBİ CİHAZ YÖNETMELİĞİ ve SUT (sağlık uygulama tebliği) koşullarına uymalı ve Türkçe olmalıdır.
TIBBİ ÖZELLİKLERİ	
TESLİMAT ŞEKLİ	1. Sözleşmenin imzalanmasına müteakip idarenin talebi üzerine belirli aralıklarla teslim edilecektir. Ancak idarenin talep ettiği malzemeler yüklenici

İMZA-KAŞE
Prof. Dr. Nilüfer GÖZÜM
Dip. No: 17886/2011
I.T.F. Göz Hastalıkları
Anabilim Dalı Başkanı

İMZA-KAŞE
Prof. Dr. M. Gürkan ERDOĞAN
I.Ü. İstanbul Tıp Fakültesi
Göz Hastalıkları A.D.
Dip. Tes. No: 100215

İMZA-KAŞE
I.Ü. İstanbul Tıp Fakültesi
Göz Hastalıkları A.D.
Dr. Öğr. Üyesi Adem Telliöglü
Dip. Tes. No: 195445
Göz Hastalıkları Uzmanı

20-KALIM



T.C.
İSTANBUL ÜNİVERSİTESİ

SARF MALZEME TEKNİK ŞARTNAME
FORMU

İSTANBUL TIP FAKÜLTESİ	<input type="checkbox"/>
CERRAHPAŞA TIP FAKÜLTESİ	<input type="checkbox"/>
DIŞ HEKİMLİĞİ FAKÜLTESİ	<input type="checkbox"/>
KARDİYOLOJİ ENSTİTÜSÜ	<input type="checkbox"/>
ONKOLOJİ ENSTİTÜSÜ	<input type="checkbox"/>

firma tarafından sipariş verildiği tarih itibarıyla, sipariş verilen ürünleri en geç 15 takvim günü içinde İstanbul Üniversitesi, İstanbul Tıp Fakültesi Eczanesi'ne teslim edilmek zorundadır.

ZORUNLU
ÖZELLİKLER

1. Teklif edilen malzeme T.C. Sağlık Bakanlığı tarafından onaylanmış, Ulusal Bilgi Bankası koduna ait Ulusal Bilgi Bankasından alınmış koda sahip olmalıdır.
2. İstekliler, ihale komisyonunca değerlendirilmek üzere en az ...1.. adet numuneyi ihale esnasında komisyona teslim edilecektir. Numuneler, ihaledeki kalem sırası ve adı belirtilmek üzere üzerine etiket yapıştırılarak dizi pusulasına bağlanarak ihale esnasında sunulacaktır.
3. Yüklenici firma; ambalajı açıldığında, kullanıma uygun olmayan, hatalı, bozuk olduğu tespit edilen ürün yenileri ile ücretsiz olarak değiştirecektir.
4. Firma miadının dolmasına 4(dört) ay kala kullanılmamış ürünü değiştirmelidir.
5. İhaleye teklif veren istekli tedarikçi firma (üretici/ithalatçı) ise kendisine ait, bayi ise tedarikçi firma ve bayisi olarak tanımladığını gösterir TİTUBB veya ÜTS kayıtlarını (T.C Sağlık Bakanlığının ilgili WEB sitesinden alınan kayıt belgeleri), teklif ettikleri ürün/ürünlere ait TİTUBB veya ÜTS kayıtları ve ihale dosyasında alımı yapılmak istenen ürünlerin SUT kodları ile teklif ettikleri ürünlerin SUT kodlarının eşleşmiş olduğuna dair belgeleri ihale dosyasına sunmalıdır.
6. Ürün tedarikçi/bayi sorgulamaları öncelikle Türkiye İlaç ve Tıbbi Cihaz Kurumu(TİTCK) Ürün Takip Sistemi (ÜTS) <https://utsuygulama.saglik.gov.tr/> adresinden, ÜTS'de ürün kayıtlı değilse TİTUBB sisteminden yapılacaktır.

İMZA-KAŞE

Prof. Dr. Nilüfer GÖZÜM
Dip. No: 17686/2
I.T.F. Göz Hastalıkları
Anabilim Dalı Başkanı

İMZA-KAŞE

Prof. Dr. M. Gürkan ERDOĞAN
I.Ü. İstanbul Tıp Fakültesi
Göz Hastalıkları A.D.
Dip. Tes. No: 100215

İMZA-KAŞE

I.Ü. İstanbul Tıp Fakültesi
Göz Hastalıkları A.D.
Dr. Öğr. Üyesi Adem Tellioglu
Dip. Tes. No: 195445
Göz Hastalıkları Uzmanı

21 Kalem



T.C.
İSTANBUL ÜNİVERSİTESİ
SARF MALZEME TEKNİK ŞARTNAME
FORMU

İSTANBUL TIP FAKÜLTESİ
CERRAHPAŞA TIP FAKÜLTESİ
DIŞ HEKİMLİĞİ FAKÜLTESİ
KARDİYOLOJİ ENSTİTÜSÜ
ONKOLOJİ ENSTİTÜSÜ

MALZEMENİN ADI	SUT KODU: (GZ1124) - ENDOLAZER PROBLARI 23G EĞRİ
FİZİKSEL ÖZELLİKLERİ	<ol style="list-style-type: none"> Hastanemizde bulunan Alcon Constellation vitrektomi cihazına uyumlu olmalıdır. Her hangi bir ara ataçmana ihtiyaç duymadan, direkt olarak cihaza bağlanabilmelidir. Prob 23 gauge kalınlığında olmalıdır. Prob trokarlardan göz içine girmeli uzunluğunda esnek ve kıvrık laser ucuna sahip olmalıdır. Steril ambalajlar içinde, kullanıma hazır olmalıdır. Sarf malzemesi üzerinde son kullanma tarihleri ve lot numarası mutlaka bulunmalıdır.
KİMYASAL ÖZELLİKLERİ	
DEPOLAMA ŞARTLARI	1. Serin ve kuru yerde muhafaza edilmelidir.
KULLANIM YERİ VE ÖZELLİĞİ	1. Göz Retina ameliyatları
ÜRETİM TARİHİ VE MİADI	1. Son kullanma tarihi teslim tarihinden itibaren en az 18 ay olmalıdır.
AMBALAJ ŞEKLİ VE MİKTARI	<ol style="list-style-type: none"> T.C sağlık bakanlığı tarafından onaylanmış orjinal ulusal bilgi bankası kodu ve teknik özellikleri belirtilmeli, saklama koşulları olmalı ve fakültemize ait IU kodları barkot halinde basılmış olarak teslim edilmelidir. Malzeme orjinal ambalajında teslim edilmelidir. ambalajlar üzerinde sterilizasyon tarihi, son kullanma tarihi, lot ve referans numarası bulunmalıdır. Malzeme üzerinde Türkçe kullanım kitapçığı bulunmalıdır. Malzemelerin orjinal ambalajındaki bilgiler yürürlükteki TIBBİ CİHAZ YÖNETMELİĞİ ve SUT (sağlık uygulama tebliği) koşullarına uymalı ve Türkçe olmalıdır.
TIBBİ ÖZELLİKLERİ	
TESLİMAT ŞEKLİ	1. Sözleşmenin imzalanmasına müteakip idarenin talebi üzerine belirli aralıklarla teslim edilecektir. Ancak idarenin talep ettiği malzemeler yüklenici firma tarafından sipariş verildiği tarih itibarıyla, sipariş verilen ürünleri en geç 15 takvim günü içinde İstanbul Üniversitesi, İstanbul Tıp Fakültesi Eczanesi'ne teslim edilmek zorundadır.

İMZA-KAŞE
Prof. Dr. Nilüfer GÖZÜM
Dip. No: 17686/2
İ.T.F. Göz Hastası
Anabilim Dalı

İMZA-KAŞE
Prof. Dr. M. Sürkan ERDOĞAN
İ.Ü. İstanbul Tıp Fakültesi,
Göz Hastalıkları A.D.
Dip. Tes. No: 100215

İMZA-KAŞE
İ.Ü. İstanbul Tıp Fakültesi
Göz Hastalıkları A.D.
Dr. Öğr. Üyesi Adem Tellioglu
Dip. Tes. No: 195445
Göz Hastalıkları Uzmanı

21- KALIM



T.C.
İSTANBUL ÜNİVERSİTESİ
SARF MALZEME TEKNİK ŞARTNAME
FORMU

- İSTANBUL TIP FAKÜLTESİ
CERRAHPAŞA TIP FAKÜLTESİ
DİŞ HEKİMLİĞİ FAKÜLTESİ
KARDİYOLOJİ ENSTİTÜSÜ
ONKOLOJİ ENSTİTÜSÜ

ZORUNLU
ÖZELLİKLER

1. Teklif edilen malzeme T.C. Sağlık Bakanlığı tarafından onaylanmış, Ulusal Bilgi Bankası koduna ait Ulusal Bilgi Bankasından alınmış koda sahip olmalıdır.
2. İstekliler, ihale komisyonunca değerlendirilmek üzere en az ...1.. adet numuneyi ihale esnasında komisyona teslim edilecektir. Numuneler, ihaledeki kalem sırası ve adı belirtilmek üzere üzerine etiket yapıştırılarak dizi pusulasına bağlanarak ihale esnasında sunulacaktır.
3. Yüklenici firma; ambalajı açıldığında, kullanıma uygun olmayan, hatalı, bozuk olduğu tespit edilen ürünü yenileri ile ücretsiz olarak değiştirecektir.
4. Firma miadının dolmasına 4(dört) ay kala kullanılmamış ürünü değiştirmelidir.
5. İhaleye teklif veren istekli tedarikçi firma (üretici/ithalatçı) ise kendisine ait, bayi ise tedarikçi firma ve bayisi olarak tanımladığını gösterir TITUBB veya ÜTS kayıtlarını (T.C Sağlık Bakanlığının ilgili WEB sitesinden alınan kayıt belgeleri), teklif ettikleri ürün/ürünlere ait TITUBB veya ÜTS kayıtları ve ihale dosyasında alımı yapılmak istenen ürünlerin SUT kodları ile teklif ettikleri ürünlerin SUT kodlarının eşleşmiş olduğuna dair belgeleri ihale dosyasına sunmalıdır.
6. Ürün tedarikçi/bayi sorgulamaları öncelikle Türkiye İlaç ve Tıbbi Cihaz Kurumu(TİTCK) Ürün Takip Sistemi (ÜTS) <https://utsuygulama.saglik.gov.tr/> adresinden, ÜTS'de ürün kayıtlı değilse TITUBB sisteminden yapılacaktır.

İMZA-KAŞE

Prof. Dr. Nihaler GÖZÜM
Dip. No: 17686/2
İ.T.F. Göz Hastalıkları
Anabilim Dalı

İMZA-KAŞE

Prof. Dr. Gürkan ERDOĞAN
İ.O. İstanbul Tıp Fakültesi
Göz Hastalıkları A.D.
Dip. Tes. No: 100215

İMZA-KAŞE

İ.O. İstanbul Tıp Fakültesi
Göz Hastalıkları A.D.
Dr. Öğr. Üyesi Adem Tellioğlu
Dip. Tes. No: 195445
Göz Hastalıkları Uzmanı

22-KALEM



T.C.
İSTANBUL ÜNİVERSİTESİ
SARF MALZEME TEKNİK ŞARTNAME
FORMU

İSTANBUL TIP FAKÜLTESİ
CERRAHPAŞA TIP FAKÜLTESİ
DIŞ HEKİMLİĞİ FAKÜLTESİ
KARDİYOLOJİ ENSTİTÜSÜ
ONKOLOJİ ENSTİTÜSÜ

MALZEMENİN ADI	SUT KODU: (GZ1125) - ENDOLAZER PROBLARI 25G EĞRİ
FİZİKSEL ÖZELLİKLERİ	<ol style="list-style-type: none"> Hastanemizde bulunan Alcon Constellation vitrektomi cihazına uyumlu olmalıdır. Her hangi bir ara ataçmana ihtiyaç duymadan, direkt olarak cihaza bağlanabilmelidir. Prob 25 gauge kalınlığında olmalıdır. Prob trokarlardan göz içine girmeli uzunluğunda esnek ve kıvrık laser ucuna sahip olmalıdır. Steril ambalajlar içinde, kullanıma hazır olmalıdır. Sarf malzemesi üzerinde son kullanma tarihleri ve lot numarası mutlaka bulunmalıdır.
KİMYASAL ÖZELLİKLERİ	
DEPOLAMA ŞARTLARI	1. Serin ve kuru yerde muhafaza edilmelidir.
KULLANIM YERİ VE ÖZELLİĞİ	1. Göz Retina ameliyatları
ÜRETİM TARİHİ VE MİADİ	1. Son kullanma tarihi teslim tarihinden itibaren en az 18 ay olmalıdır.
AMBALAJ ŞEKLİ VE MİKTARI	<ol style="list-style-type: none"> T.C sağlık bakanlığı tarafından onaylanmış orjinal ulusal bilgi bankası kodu ve teknik özellikleri belirtilmeli, saklama koşulları olmalı ve fakültemize ait IU kodları barkot halinde basılmış olarak teslim edilmelidir. Malzeme orjinal ambalajında teslim edilmelidir. ambalajlar üzerinde sterilizasyon tarihi, son kullanma tarihi, lot ve referans numarası bulunmalıdır. Malzeme üzerinde Türkçe kullanım kitapçığı bulunmalıdır. Malzemelerin orjinal ambalajındaki bilgiler yürürlükteki TIBBİ CİHAZ YÖNETMELİĞİ ve SUT (sağlık uygulama tebliği) koşullarına uymalı ve Türkçe olmalıdır.
TIBBİ ÖZELLİKLERİ	
TESLİMAT ŞEKLİ	1. Sözleşmenin imzalanmasına müteakip idarenin talebi üzerine belirli aralıklarla teslim edilecektir. Ancak idarenin talep ettiği malzemeler yüklenici firma tarafından sipariş verildiği tarih itibarıyla, sipariş verilen ürünleri en geç 15 takvim günü içinde İstanbul Üniversitesi, İstanbul Tıp Fakültesi Eczanesi'ne teslim edilmek zorundadır.

İMZA-KAŞE
Prof. Dr. Mükerrem GÖZÜM
Dip. No: 17686/2
İ.T.F. Göz Hastalıkları
Anabilim Dalı

İMZA-KAŞE
Prof. Dr. M. Gürkan ERDOĞAN
İ.O. İstanbul Tıp Fakültesi
Göz Hastalıkları A.D.
Dip. Tes. No: 100215

İMZA-KAŞE
İ.O. İstanbul Tıp Fakültesi
Göz Hastalıkları A.D.
Öğretim Üyesi Adem Tellioğlu
Dip. Tes. No: 195445
Göz Hastalıkları Uzmanı

22-KALEM



T.C.
İSTANBUL ÜNİVERSİTESİ
SARF MALZEME TEKNİK ŞARTNAME
FORMU

İSTANBUL TIP FAKÜLTESİ
CERRAHPAŞA TIP FAKÜLTESİ
DIŞ HEKİMLİĞİ FAKÜLTESİ
KARDİYOLOJİ ENSTİTÜSÜ
ONKOLOJİ ENSTİTÜSÜ

ZORUNLU
ÖZELLİKLER

1. Teklif edilen malzeme T.C. Sağlık Bakanlığı tarafından onaylanmış, Ulusal Bilgi Bankası koduna ait Ulusal Bilgi Bankasından alınmış koda sahip olmalıdır.
2. İstekliler, ihale komisyonunca değerlendirilmek üzere en az ...1.. adet numuneyi ihale esnasında komisyona teslim edilecektir. Numuneler, ihaledeki kalem sırası ve adı belirtilmek üzere üzerine etiket yapıştırılarak dizi pusulasına bağlanarak ihale esnasında sunulacaktır.
3. Yüklenici firma; ambalajı açıldığında, kullanıma uygun olmayan, hatalı, bozuk olduğu tespit edilen ürünü yenileri ile ücretsiz olarak değiştirecektir.
4. Firma miadının dolmasına 4(dört) ay kala kullanılmamış ürünü değiştirmelidir.
5. İhaleye teklif veren istekli tedarikçi firma (üretici/ithalatçı) ise kendisine ait, bayi ise tedarikçi firma ve bayisi olarak tanımladığını gösterir TITUBB veya ÜTS kayıtlarını (T.C Sağlık Bakanlığının ilgili WEB sitesinden alınan kayıt belgeleri), teklif ettikleri ürün/ürünlere ait TITUBB veya ÜTS kayıtları ve ihale dosyasında alımı yapılmak istenen ürünlerin SUT kodları ile teklif ettikleri ürünlerin SUT kodlarının eşleşmiş olduğuna dair belgeleri ihale dosyasına sunmalıdır.
6. Ürün tedarikçi/bayi sorgulamaları öncelikle Türkiye İlaç ve Tıbbi Cihaz Kurumu(TİTCK) Ürün Takip Sistemi (ÜTS) <https://utsuygulama.saglik.gov.tr/> adresinden, ÜTS'de ürün kayıtlı değilse TITUBB sisteminden yapılacaktır.

İMZA-KAŞE

Prof. Dr. Nilüfer GÖZÜM
Dip. No; 17688/2
İ.T.F. Göz Hastalıkları
Anabilim Dalı

İMZA-KAŞE

Prof. Dr. M. Gürkan ERDOĞAN
İ.Ü. İstanbul Tıp Fakültesi
Göz Hastalıkları A.D.
Dip. Tes. No: 100215

İMZA-KAŞE

İ.Ü. İstanbul Tıp Fakültesi
Göz Hastalıkları A.D.
Dr. Ö. Ayşe Adem Telliöglü
Dip. Tes. No: 195445
Göz Hastalıkları Uzmanı

23-KALEM



T.C.
İSTANBUL ÜNİVERSİTESİ
SARF MALZEME TEKNİK ŞARTNAME
FORMU

İSTANBUL TIP FAKÜLTESİ
CERRAHPAŞA TIP FAKÜLTESİ
DIŞ HEKİMLİĞİ FAKÜLTESİ
KARDİYOLOJİ ENSTİTÜSÜ
ONKOLOJİ ENSTİTÜSÜ

MALZEMENİN ADI	SUT KODU: (GZ1222) - ENDOLAZER PROBLARI 27G
FİZİKSEL ÖZELLİKLERİ	<ol style="list-style-type: none"> Hastanemizde bulunan Alcon Constellation vitrektomi cihazına uyumlu olmalıdır. Her hangi bir ara ataçmana ihtiyaç duymadan, direkt olarak cihaza bağlanabilmelidir. Prob 27 gauge kalınlığında olmalıdır. Prob trokarlardan göz içine girmeli uzunluğunda esnek ve kıvrık laser ucuna sahip olmalıdır. Steril ambalajlar içinde, kullanıma hazır olmalıdır. Sarf malzemesi üzerinde son kullanma tarihleri ve lot numarası mutlaka bulunmalıdır.
KİMYASAL ÖZELLİKLERİ	
DEPOLAMA ŞARTLARI	1. Serin ve kuru yerde muhafaza edilmelidir.
KULLANIM YERİ VE ÖZELLİĞİ	1. Göz Retina ameliyatları
ÜRETİM TARİHİ VE MİADI	1. Son kullanma tarihi teslim tarihinden itibaren en az 18 ay olmalıdır.
AMBALAJ ŞEKLİ VE MİKTARI	<ol style="list-style-type: none"> T.C sağlık bakanlığı tarafından onaylanmış orjinal ulusal bilgi bankası kodu ve teknik özellikleri belirtilmeli, saklama koşulları olmalı ve fakültemize ait IU kodları barkot halinde basılmış olarak teslim edilmelidir. Malzeme orjinal ambalajında teslim edilmelidir. ambalajlar üzerinde sterilizasyon tarihi, son kullanma tarihi, lot ve referans numarası bulunmalıdır. Malzeme üzerinde Türkçe kullanım kitapçığı bulunmalıdır. Malzemelerin orjinal ambalajındaki bilgiler yürürlükteki TIBBİ CİHAZ YÖNETMELİĞİ ve SUT (sağlık uygulama tebliği) koşullarına uymalı ve Türkçe olmalıdır.
TIBBİ ÖZELLİKLERİ	
TESLİMAT ŞEKLİ	1. Sözleşmenin imzalanmasına müteakip idarenin talebi üzerine belirli aralıklarla teslim edilecektir. Ancak idarenin talep ettiği malzemeler yüklenici firma tarafından sipariş verildiği tarih itibarıyla, sipariş verilen ürünleri en geç 15 takvim günü içinde İstanbul Üniversitesi, İstanbul Tıp Fakültesi Eczanesi'ne teslim edilmek zorundadır.

İMZA-KAŞE

Prof. Dr. Nilüfer GÖZÜM
Dip. No: 17686/27
I.T.F. Göz Hastalıkları
Anabilim Dalı Başkanı

İMZA-KAŞE

Prof. Dr. H. Gürkan ERDOĞAN
I.D. İstanbul Tıp Fakültesi
Göz Hastalıkları A.D.
Dip. Tes. No: 100215

İMZA-KAŞE

I.O. İstanbul Tıp Fakültesi
Göz Hastalıkları A.D.
Dr. Öğr. Üyesi Adem Tellioglu
Dip. Tes. No: 195445
Göz Hastalıkları Uzmanı

23-KALEM



T.C.
İSTANBUL ÜNİVERSİTESİ
SARF MALZEME TEKNİK ŞARTNAME
FORMU

İSTANBUL TIP FAKÜLTESİ
CERRAHPAŞA TIP FAKÜLTESİ
DIŞ HEKİMLİĞİ FAKÜLTESİ
KARDİYOLOJİ ENSTİTÜSÜ
ONKOLOJİ ENSTİTÜSÜ

ZORUNLU
ÖZELLİKLER

1. Teklif edilen malzeme T.C. Sağlık Bakanlığı tarafından onaylanmış, Ulusal Bilgi Bankası koduna ait Ulusal Bilgi Bankasından alınmış koda sahip olmalıdır.
2. İstekliler, ihale komisyonunca değerlendirilmek üzere en az ...1.. adet numuneyi ihale esnasında komisyona teslim edilecektir. Numuneler, ihaledeki kalem sırası ve adı belirtilmek üzere üzerine etiket yapıştırılarak dizi pusulasına bağlanarak ihale esnasında sunulacaktır.
3. Yüklenici firma; ambalajı açıldığında, kullanıma uygun olmayan, hatalı, bozuk olduğu tespit edilen ürünü yenileri ile ücretsiz olarak değiştirecektir.
4. Firma miadının dolmasına 4(dört) ay kala kullanılmamış ürünü değiştirmelidir.
5. İhaleye teklif veren istekli tedarikçi firma (üretici/ithalatçı) ise kendisine ait, bayi ise tedarikçi firma ve bayisi olarak tanımladığını gösterir TITUBB veya ÜTS kayıtlarını (T.C Sağlık Bakanlığının ilgili WEB sitesinden alınan kayıt belgeleri), teklif ettikleri ürün/ürünlere ait TITUBB veya ÜTS kayıtları ve ihale dosyasında alımı yapılmak istenen ürünlerin SUT kodları ile teklif ettikleri ürünlerin SUT kodlarının eşleşmiş olduğuna dair belgeleri ihale dosyasına sunmalıdır.
6. Ürün tedarikçi/bayi sorgulamaları öncelikle Türkiye İlaç ve Tıbbi Cihaz Kurumu(TİTCK) Ürün Takip Sistemi (ÜTS) <https://utsuygulama.saglik.gov.tr/> adresinden, ÜTS'de ürün kayıtlı değilse TITUBB sisteminden yapılacaktır.

İMZA-KAŞE

Prof. Dr. Nilfer GÖZÜM
Dip. No: 7688/2
İ.T.F. Göz Hastalıkları
Anabilim Dalı B.

İMZA-KAŞE

Prof. Dr. M. Gürkan ERDOĞAN
İ.O. İstanbul Tıp Fakültesi
Göz Hastalıkları A.D.
Dip. Tes. No: 100215

İMZA-KAŞE

İ.O. İstanbul Tıp Fakültesi
Göz Hastalıkları A.D.
Dr. Öğr. Üyesi Adem Telliöğlü
Dip. Tes. No: 195445
Göz Hastalıkları Uzmanı

24 - Kalem



**T.C.
İSTANBUL ÜNİVERSİTESİ**
**SARF MALZEME TEKNİK ŞARTNAME
FORMU**

İSTANBUL TIP FAKÜLTESİ
CERRAHPAŞA TIP FAKÜLTESİ
DIŞ HEKİMLİĞİ FAKÜLTESİ
KARDİYOLOJİ ENSTİTÜSÜ
ONKOLOJİ ENSTİTÜSÜ

MALZEMENİN ADI	SUT KODU: (GZ1223) - MEMBRAN FORSEPSLERİ 27 G (jaws tipi)
FİZİKSEL ÖZELLİKLERİ	1. 27G ölçülerinde olmalıdır 2. Serrated jaws çene tipi özelliğinde olmalıdır, 3. Tek kullanımlık steril ambalajlarda olmalıdır
KİMYASAL ÖZELLİKLERİ	
DEPOLAMA ŞARTLARI	1. Serin ve kuru yerde muhafaza edilmelidir.
KULLANIM YERİ VE ÖZELLİĞİ	1. Göz Retina ameliyatları
ÜRETİM TARİHİ VE MİADI	1. Son kullanma tarihi teslim tarihinden itibaren en az 18 ay olmalıdır.
AMBALAJ ŞEKLİ VE MİKTARI	1. T.C sağlık bakanlığı tarafından onaylanmış orjinal ulusal bilgi bankası kodu ve teknik özellikleri belirtilmeli, saklama koşulları olmalı ve fakültemize ait IU kodları barkot halinde basılmış olarak teslim edilmelidir. 2. Malzeme orjinal ambalajında teslim edilmelidir. ambalajlar üzerinde sterilizasyon tarihi, son kullanma tarihi, lot ve referans numarası bulunmalıdır. 3. Malzeme üzerinde Türkçe kullanım kitapçığı bulunmalıdır. 4. Malzemelerin orjinal ambalajındaki bilgiler yürürlükteki TIBBİ CİHAZ YÖNETMELİĞİ ve SUT (sağlık uygulama tebliği)koşullarına uymalı ve Türkçe olmalıdır.
TIBBİ ÖZELLİKLERİ	
TESLİMAT ŞEKLİ	1.Sözleşmenin imzalanmasına müteakip idarenin talebi üzerine belirli aralıklarla teslim edilecektir. Ancak idarenin talep ettiği malzemeler yüklenici firma tarafından sipariş verildiği tarih itibarıyla,sipariş verilen ürünleri en geç 15 takvim günü içinde İstanbul Üniversitesi,İstanbul Tıp Fakültesi Eczanesi'ne teslim edilmek zorundadır.
ZORUNLU ÖZELLİKLER	1.Teklif edilen malzeme T.C. Sağlık Bakanlığı tarafından onaylanmış, Ulusal Bilgi Bankası koduna ait Ulusal Bilgi Bankasından alınmış koda sahip olmalıdır. 2.İstekliler, ihale komisyonunca değerlendirilmek üzere en az ...1.. adet numuneyi ihale esnasında komisyona teslim edilecektir. Numuneler, ihaledeki kalem sırası ve adı belirtilmek üzere üzerine etiket yapıştırılarak

İMZA-KAŞE

Prof. Dr. Nilüfer GÖZÜM
Dip. No: 17686/2
İ.T.F. Göz Hastalıkları
Anabilim Dalı Başkanı

İMZA-KAŞE

Prof. Dr. M. Gürkan ERDOĞAN
İ.O. İstanbul Tıp Fakültesi
Göz Hastalıkları A.D.
Dip. Tes. No: 100216

İMZA-KAŞE

İ.O. İstanbul Tıp Fakültesi
Göz Hastalıkları A.D.
Dr. Öğr. Üyesi Adem Telliçoğlu
Dip. Tes. No: 195445
Göz Hastalıkları Uzmanı

24-KALEM



T.C.
İSTANBUL ÜNİVERSİTESİ
SARF MALZEME TEKNİK ŞARTNAME
FORMU

İSTANBUL TIP FAKÜLTESİ
CERRAHPAŞA TIP FAKÜLTESİ
DİŞ HEKİMLİĞİ FAKÜLTESİ
KARDİYOLOJİ ENSTİTÜSÜ
ONKOLOJİ ENSTİTÜSÜ

- dizi pusulasına bağlanarak ihale esnasında sunulacaktır.
3. Yüklenici firma; ambalajı açıldığında, kullanıma uygun olmayan, hatalı, bozuk olduğu tespit edilen ürünü yenileri ile ücretsiz olarak değiştirecektir.
4. Firma miadının dolmasına 4(dört) ay kala kullanılmamış ürünü değiştirmelidir.
5. İhaleye teklif veren istekli tedarikçi firma (üretici/ithalatçı) ise kendisine ait, bayi ise tedarikçi firma ve bayisi olarak tanımladığını gösterir TITUBB veya ÜTS kayıtlarını (T.C Sağlık Bakanlığının ilgili WEB sitesinden alınan kayıt belgeleri), teklif ettikleri ürün/ürünlere ait TITUBB veya ÜTS kayıtları ve ihale dosyasında alımı yapılmak istenen ürünlerin SUT kodları ile teklif ettikleri ürünlerin SUT kodlarının eşleşmiş olduğuna dair belgeleri ihale dosyasına sunmalıdır.
6. Ürün tedarikçi/bayi sorgulamaları öncelikle Türkiye İlaç ve Tıbbi Cihaz Kurumu(TİTCK) Ürün Takip Sistemi (ÜTS) <https://utsuygulama.saglik.gov.tr/> adresinden, ÜTS'de ürün kayıtlı değilse TITUBB sisteminden yapılacaktır.

İMZA-KAŞE

Prof. Dr. Nilüfer GÖZÜM
Dip. No: 17686/2
İ. T. F. Göz Hastalıkları
Anabilim Dalı Başkanı

İMZA-KAŞE

Prof. Dr. M. Gürkan ERDOĞAN
İ.Ö. İstanbul Tıp Fakültesi
Göz Hastalıkları A.D.
Dip. Tes. No: 100215

İMZA-KAŞE

İ.Ö. İstanbul Tıp Fakültesi
Göz Hastalıkları A.D.
Dr. Öğr. Doç. Dr. Adem Tellioğlu
Dip. Tes. No: 195445
Göz Hastalıkları Uzmanı

25-KALIN



T.C.
İSTANBUL ÜNİVERSİTESİ
SARF MALZEME TEKNİK ŞARTNAME
FORMU

İSTANBUL TIP FAKÜLTESİ
CERRAHPAŞA TIP FAKÜLTESİ
DIŞ HEKİMLİĞİ FAKÜLTESİ
KARDİYOLOJİ ENSTİTÜSÜ
ONKOLOJİ ENSTİTÜSÜ

MALZEMENİN ADI

SUT KODU: (GZ1089) - SİLİKON ENJEKSİYON VE
EKSTRAKSİYON SETLERİ 20G

FİZİKSEL
ÖZELLİKLERİ

1. Ameliyathanemizde bulunan Alcon Constellation cihazına uyumlu olmalıdır.
2. Set cihaz bağlantı kısmında basınçlı hava çıkışına uygun girişi bulunan yüksek basınca dayanıklı bir hortum sistemi ve ucunda şiringası bulunmalıdır.
3. Enjektör setin içinden ayrıca 20,23 ve 25G luk 8 milimetre uzunluğunda blunt kanül, 10cc şiringa haznesi, itme kolu VFC şiringa adaptörü bulunmalıdır.
4. Set silikon verme, silikon alma işlemine uygun olmalıdır.
5. Yukarıda adı geçen tüm sarf malzemeler, özel olarak imal edilmiş, plastik bir paket içerisinde, steril olarak bulunmalıdır.

KİMYASAL
ÖZELLİKLERİDEPOLAMA
ŞARTLARI

1. Serin ve kuru yerde muhafaza edilmelidir.

KULLANIM YERİ VE
ÖZELLİĞİ

1. Göz ameliyatları

ÜRETİM TARİHİ VE
MİADI

1. Son kullanma tarihi teslim tarihinden itibaren en az 18 ay olmalıdır.

AMBALAJ ŞEKLİ VE
MİKTARI

1. T.C sağlık bakanlığı tarafından onaylanmış orjinal ulusal bilgi bankası kodu ve teknik özellikleri belirtilmeli, saklama koşulları olmalı ve fakültemize ait IU kodları barkot halinde basılmış olarak teslim edilmelidir.
2. Malzeme orjinal ambalajında teslim edilmelidir. ambalajlar üzerinde sterilizasyon tarihi, son kullanma tarihi, lot ve referans numarası bulunmalıdır.
3. Malzeme üzerinde Türkçe kullanım kitapçığı bulunmalıdır.
4. Malzemelerin orjinal ambalajındaki bilgiler yürürlükteki TIBBİ CİHAZ YÖNETMELİĞİ ve SUT (sağlık uygulama tebliği) koşullarına uymalı ve Türkçe olmalıdır.

TIBBİ ÖZELLİKLERİ

TESLİMAT ŞEKLİ

1. Sözleşmenin imzalanmasına müteakip idarenin talebi üzerine belirli aralıklarla teslim edilecektir. Ancak idarenin talep ettiği malzemeler yüklenici firma tarafından sipariş verildiği tarih itibarıyla, sipariş verilen ürünleri en geç

İMZA-KAŞE

Prof. Dr. Nilüfer GÖZÜM

Dip. No: 17586/21
İ.T.F. Göz Hastalıkları
Anabilim Dalı Baş.

İMZA-KAŞE

Prof. Dr. M. Gürhan ERDOĞAN
İ.Ü. İstanbul Tıp Fakültesi
Göz Hastalıkları A.D.
Dip. Tes. No: 100215

İMZA-KAŞE

İ.Ü. İstanbul Tıp Fakültesi
Göz Hastalıkları A.D.
Dr. Öğr. Üyesi Adem Tellioglu
Dip. Tes. No: 195445
Göz Hastalıkları Uzmanı

25-KALEM



T.C.
İSTANBUL ÜNİVERSİTESİ
SARF MALZEME TEKNİK ŞARTNAME
FORMU

İSTANBUL TIP FAKÜLTESİ
CERRAHPAŞA TIP FAKÜLTESİ
DIŞ HEKİMLİĞİ FAKÜLTESİ
KARDİYOLOJİ ENSTİTÜSÜ
ONKOLOJİ ENSTİTÜSÜ

15 takvim günü içinde İstanbul Üniversitesi, İstanbul Tıp Fakültesi Eczanesi'ne teslim edilmek zorundadır.

ZORUNLU
ÖZELLİKLER

1. Teklif edilen malzeme T.C. Sağlık Bakanlığı tarafından onaylanmış, Ulusal Bilgi Bankası koduna ait Ulusal Bilgi Bankasından alınmış koda sahip olmalıdır.
2. İstekliler, ihale komisyonunca değerlendirilmek üzere en az ...1.. adet numuneyi ihale esnasında komisyona teslim edilecektir. Numuneler, ihaledeki kalem sırası ve adı belirtilmek üzere üzerine etiket yapıştırılarak dizi pusulasına bağlanarak ihale esnasında sunulacaktır.
3. Yüklenici firma; ambalajı açıldığında, kullanıma uygun olmayan, hatalı, bozuk olduğu tespit edilen ürünü yenileri ile ücretsiz olarak değiştirecektir.
4. Firma miadının dolmasına 4(dört)ay kala kullanılmamış ürünü değiştirmelidir.
5. İhaleye teklif veren istekli tedarikçi firma (üretici/ithalatçı) ise kendisine ait, bayi ise tedarikçi firma ve bayisi olarak tanımladığını gösterir TİTUBB veya ÜTS kayıtlarını (T.C Sağlık Bakanlığının ilgili WEB sitesinden alınan kayıt belgeleri), teklif ettikleri ürün/ürünlere ait TİTUBB veya ÜTS kayıtları ve ihale dosyasında alımı yapılmak istenen ürünlerin SUT kodları ile teklif ettikleri ürünlerin SUT kodlarının eşleşmiş olduğuna dair belgeleri ihale dosyasına sunmalıdır.
6. Ürün tedarikçi/bayi sorgulamaları öncelikle Türkiye İlaç ve Tıbbi Cihaz Kurumu(TİTCK) Ürün Takip Sistemi (ÜTS) <https://utsuygulama.saglik.gov.tr/> adresinden, ÜTS'de ürün kayıtlı değilse TİTUBB sisteminden yapılacaktır.

İMZA-KAŞE

Prof. Dr. Nilüfer BÖZÜM
Dip. No: 17686/21
I.T.F. Göz Hastalıkları
Anabilim Dalı Başkanı

İMZA-KAŞE

Prof. Dr. M. Gürkan ERDOĞAN
I.O. İstanbul Tıp Fakültesi
Göz Hastalıkları A.D.
Dip. Tes. No: 100215

İMZA-KAŞE

I.O. İstanbul Tıp Fakültesi
Göz Hastalıkları A.D.
Dr. Öğr. Üyesi Adem Tellioglu
Dip. Tes. No: 195445
Göz Hastalıkları Uzmanı



**T.C.
İSTANBUL ÜNİVERSİTESİ**
**SARF MALZEME TEKNİK ŞARTNAME
FORMU**

İSTANBUL TIP FAKÜLTESİ
CERRAHPAŞA TIP FAKÜLTESİ
DIŞ HEKİMLİĞİ FAKÜLTESİ
KARDİYOLOJİ ENSTİTÜSÜ
ONKOLOJİ ENSTİTÜSÜ

MALZEMENİN ADI

SUT KODU: (GZ1142) - VİTREORETİNAL İĞNE

FİZİKSEL
ÖZELLİKLERİ

1. İntravitreal enjeksiyon uygulamasında kullanılmak üzere tek-steril paketinde olmalıdır.
2. Blister ambalaj içinde olmalıdır.
3. Kit içeriği ; sterilizasyonu bozmadan sıraya uygun açılabilir şekilde paketlenmiş olmalıdır. Enjeksiyon işlemini başka bir aparat gerektirmeyecek içeriğe sahip olmalıdır.

KİMYASAL
ÖZELLİKLERİDEPOLAMA
ŞARTLARI

1. Serin ve kuru yerde muhafaza edilmelidir.

KULLANIM YERİ VE
ÖZELLİĞİ

1. Göz ameliyatları

ÜRETİM TARİHİ VE
MİADI

1. Son kullanma tarihi teslim tarihinden itibaren en az 18 ay olmalıdır.

AMBALAJ ŞEKLİ VE
MİKTARI

1. T.C sağlık bakanlığı tarafından onaylanmış orjinal ulusal bilgi bankası kodu ve teknik özellikleri belirtmeli, saklama koşulları olmalı ve fakültemize ait IU kodları barkot halinde basılmış olarak teslim edilmelidir.
2. Malzeme orjinal ambalajında teslim edilmelidir. ambalajlar üzerinde sterilizasyon tarihi, son kullanma tarihi, lot ve referans numarası bulunmalıdır.
3. Malzeme üzerinde Türkçe kullanım kitapçığı bulunmalıdır.
4. Malzemelerin orjinal ambalajındaki bilgiler yürürlükteki TIBBİ CİHAZ YÖNETMELİĞİ ve SUT (sağlık uygulama tebliği) koşullarına uymalı ve Türkçe olmalıdır.

TIBBİ ÖZELLİKLERİ

TESLİMAT ŞEKLİ

1. Sözleşmenin imzalanmasına müteakip idarenin talebi üzerine belirli aralıklarla teslim edilecektir. Ancak idarenin talep ettiği malzemeler yüklenici firma tarafından sipariş verildiği tarih itibarıyla, sipariş verilen ürünleri en geç 15 takvim günü içinde İstanbul Üniversitesi, İstanbul Tıp Fakültesi Eczanesi'ne teslim edilmek zorundadır.

ZORUNLU
ÖZELLİKLER

1. Teklif edilen malzeme T.C. Sağlık Bakanlığı tarafından onaylanmış, Ulusal Bilgi Bankası koduna ait Ulusal Bilgi Bankasından alınmış koda sahip olmalıdır.
2. İstekliler, ihale komisyonunca değerlendirilmek üzere en az ...1.. adet numuneyi ihale esnasında komisyona teslim edilecektir. Numuneler,

İMZA-KAŞE

Prof. Dr. Nilüfer GÖZÜM
Dip. No: 1/686/2
I. T. F. Göz Hastalıkları
Anabilim Dalı Başkanı

İMZA-KAŞE

Prof. Dr. M. Gürkan ERDOĞAN
I. O. İstanbul Tıp Fakültesi
Göz Hastalıkları A. D.
Dip. Tes. No: 100215

İMZA-KAŞE

I. O. İstanbul Tıp Fakültesi
Göz Hastalıkları A. D.
Dr. Öğr. Üyesi Adem Tellioglu
Dip. Tes. No: 195445
Göz Hastalıkları Uzmanı

26-Valm



**T.C.
İSTANBUL ÜNİVERSİTESİ**
**SARF MALZEME TEKNİK ŞARTNAME
FORMU**

İSTANBUL TIP FAKÜLTESİ
CERRAHPAŞA TIP FAKÜLTESİ
DIŞ HEKİMLİĞİ FAKÜLTESİ
KARDİYOLOJİ ENSTİTÜSÜ
ONKOLOJİ ENSTİTÜSÜ

- ihaledeki kalem sırası ve adı belirtilmek üzere üzerine etiket yapıştırılarak dizi pusulasına bağlanarak ihale esnasında sunulacaktır.
3. Yüklenici firma; ambalajı açıldığında, kullanıma uygun olmayan, hatalı, bozuk olduğu tespit edilen ürünü yenileri ile ücretsiz olarak değiştirecektir.
4. Firma miadının dolmasına 4(dört)ay kala kullanılmamış ürünü değiştirmelidir.
5. İhaleye teklif veren istekli tedarikçi firma (üretici/ithalatçı) ise kendisine ait, bayi ise tedarikçi firma ve bayisi olarak tanımladığını gösterir TITUBB veya ÜTS kayıtlarını (T.C Sağlık Bakanlığının ilgili WEB sitesinden alınan kayıt belgeleri), teklif ettikleri ürün/ürünlere ait TITUBB veya ÜTS kayıtları ve ihale dosyasında alımı yapılmak istenen ürünlerin SUT kodları ile teklif ettikleri ürünlerin SUT kodlarının eşleşmiş olduğuna dair belgeleri ihale dosyasına sunmalıdır.
6. Ürün tedarikçi/bayi sorgulamaları öncelikle Türkiye İlaç ve Tıbbi Cihaz Kurumu(TITCK) Ürün Takip Sistemi (ÜTS) <https://utsuygulama.saglik.gov.tr/> adresinden, ÜTS'de ürün kayıtlı değilse TITUBB sisteminden yapılacaktır.

İMZA-KAŞE

Prof. Dr. Nilüfer GÖZÜM
Dip. No: 17686/21
I. T.F. Göz Hastalıkları
Anabilim Dalı

İMZA-KAŞE

Prof. Dr. M. Gürkan ERDOĞAN
I.Ü. İstanbul Tıp Fakültesi
Göz Hastalıkları A.D.
Dip. Tes. No: 100215

İMZA-KAŞE

I.Ü. İstanbul Tıp Fakültesi
Göz Hastalıkları A.D.
Dr. Öğr. Üyesi Adem Tellioglu
Dip. Tes. No: 195445
Göz Hastalıkları Uzmanı

22-KALM



**T.C.
İSTANBUL ÜNİVERSİTESİ**
**SARF MALZEME TEKNİK ŞARTNAME
FORMU**

İSTANBUL TIP FAKÜLTESİ
CERRAHPAŞA TIP FAKÜLTESİ
DIŞ HEKİMLİĞİ FAKÜLTESİ
KARDİYOLOJİ ENSTİTÜSÜ
ONKOLOJİ ENSTİTÜSÜ

MALZEMENİN ADI	SUT KODU: (GZ1000) - BLEFAROSTA PEDIATRİK TIPLERİ
FİZİKSEL ÖZELLİKLERİ	<ol style="list-style-type: none"> 1 (bir) adet disposable küçük boy (bebek için) açılı eye speculum. 2. Kapak tutan kısımları açık telden ve paslanmaz çelikten üretilmiş olmalıdır 3. Ürün tek steril ambalaj içinde olmalıdır. 4. Ürün üzerinde son kullanma tarihi, barkot no açıkça belirtilmiş olmalıdır. 5. İlgili ürün ulusal bilgi bankasına kayıtlı olmalıdır.
KİMYASAL ÖZELLİKLERİ	
DEPOLAMA ŞARTLARI	1. Normal oda sıcaklığında saklanabilmelidir.
KULLANIM YERİ VE ÖZELLİĞİ	1. Prematüre Bebek Muayeneleri
ÜRETİM TARİHİ VE MİADI	1. Son kullanma tarihi teslim tarihinden itibaren en az 18 ay olmalıdır.
AMBALAJ ŞEKLİ VE MİKTARI	<ol style="list-style-type: none"> 1. T.C sağlık bakanlığı tarafından onaylanmış orjinal ulusal bilgi bankası kodu ve teknik özellikleri belirtilmeli, saklama koşulları olmalı ve fakültemize ait IU kodları barkot halinde basılmış olarak teslim edilmelidir. 2. Malzeme orjinal ambalajında teslim edilmelidir. ambalajlar üzerinde sterilizasyon tarihi, son kullanma tarihi, lot ve referans numarası bulunmalıdır. 3. Malzeme üzerinde Türkçe kullanım kitapçığı bulunmalıdır. 4. Malzemelerin orjinal ambalajındaki bilgiler yürürlükteki TIBBİ CİHAZ YÖNETMELİĞİ ve SUT (sağlık uygulama tebliği)koşullarına uymalı ve Türkçe olmalıdır.
TIBBİ ÖZELLİKLERİ	
TESLİMAT ŞEKLİ	1. Sözleşmenin imzalanmasına müteakip idarenin talebi üzerine belirli aralıklarla teslim edilecektir. Ancak idarenin talep ettiği malzemeler yüklenici firma tarafından sipariş verildiği tarih itibarıyla, sipariş verilen ürünleri en geç 15 takvim günü içinde İstanbul Üniversitesi, İstanbul Tıp Fakültesi Eczanesi'ne teslim edilmek zorundadır.
ZORUNLU ÖZELLİKLER	<ol style="list-style-type: none"> 1. Teklif edilen malzeme T.C. Sağlık Bakanlığı tarafından onaylanmış, Ulusal Bilgi Bankası koduna ait Ulusal Bilgi Bankasından alınmış koda sahip olmalıdır. 2. İstekliler, ihale komisyonunca değerlendirilmek üzere en az ...1.. adet numuneyi ihale esnasında komisyona teslim edilecektir. Numuneler, ihaledeki kalem sırası ve adı belirtilmek üzere üzerine etiket yapıştırılarak dizi pusulasına bağlanarak ihale esnasında sunulacaktır. 3. Yüklenici firma; ambalajı açıldığında, kullanıma uygun olmayan, hatalı, bozuk olduğu tespit edilen ürünü yenileri ile ücretsiz olarak değiştirecektir. 4. Firma miadının dolmasına 4(dört)ay kala kullanılmamış ürünü değiştirmelidir. 5. İhaleye teklif veren istekli tedarikçi firma (üretici/ithalatçı) ise kendisine ait, bayi

İMZA-KAŞE
Prof. Dr. Nilüfer GÖZÜM
Dip. No: 17585/21154
I.T.F. Göz Hastalıkları
Anabilim Dalı Başkanı

İMZA-KAŞE

I.Ü. İstanbul Tıp Fakültesi
Göz Hastalıkları A.D.
Dr. Öğr. Üyesi Semih ÇAKMAK
Dip. Tes. No: 185450
Göz Hastalıkları Uzmanı

İMZA-KAŞE
I.Ü. İstanbul Tıp Fakültesi
Göz Hastalıkları A.D.
Dr. Öğr. Üyesi Adem Tellioglu
Dip. Tes. No: 185445
Göz Hastalıkları Uzmanı

22 KALEM



T.C.
İSTANBUL ÜNİVERSİTESİ
SARF MALZEME TEKNİK ŞARTNAME
FORMU

İSTANBUL TIP FAKÜLTESİ
CERRAHPAŞA TIP FAKÜLTESİ
DIŞ HEKİMLİĞİ FAKÜLTESİ
KARDİYOLOJİ ENSTİTÜSÜ
ONKOLOJİ ENSTİTÜSÜ

ise tedarikçi firma ve bayisi olarak tanımladığını gösterir TITUBB veya ÜTS kayıtlarını (T.C Sağlık Bakanlığının ilgili WEB sitesinden alınan kayıt belgeleri),teklif ettikleri ürün/ürünlere ait TITUBB veya ÜTS kayıtları ve ihale dosyasında alımı yapılmak istenen ürünlerin SUT kodları ile teklif ettikleri ürünlerin SUT kodlarının eşleşmiş olduğuna dair belgeleri ihale dosyasına sunmalıdır.

6. Ürün tedarikçi/bayi sorgulamaları öncelikle Türkiye İlaç ve Tıbbi Cihaz Kurumu(TITCK) Ürün Takip Sistemi (ÜTS) <https://utsuygulama.saglik.gov.tr/> adresinden, ÜTS'de ürün kayıtlı değilse TITUBB sisteminden yapılacaktır.

Prof. Dr. Nilüfer GÖZÜM
Dip. No: 17586721154
İ.T.F. Göz Hastalıkları
Anabilimdalı Başkanı

İMZA-KAŞE

İ.Ü. İstanbul Tıp Fakültesi
Göz Hastalıkları A.D.
Dr. Öğr. Üyesi Semih ÇAKMAK
Dip. Tes. No: 185450
Göz Hastalıkları Uzmanı

İMZA-KAŞE
İ.Ü. İstanbul Tıp Fakültesi
Göz Hastalıkları A.D.
Dr. Öğr. Üyesi Adem Tellioglu
Dip. Tes. No: 195445
Göz Hastalıkları Uzmanı