

T.C.
İSTANBUL ÜNİVERSİTESİ
SARF MALZEME TEKNİK ŞARTNAME
FORMU


İSTANBUL TIP FAKÜLTESİ	<input type="checkbox"/>
CERRAHPAŞA TIP FAKÜLTESİ	<input type="checkbox"/>
DIŞ HEKİMLİĞİ FAKÜLTESİ	<input type="checkbox"/>
KARDİYOLOJİ ENSTİTÜSÜ	<input type="checkbox"/>
ONKOLOJİ ENSTİTÜSÜ	<input type="checkbox"/>

MALZEMENİN ADI	SUT KODU: (GRI078-KV1295-KR1067) KILAVUZ TEL 0.035" HİDROFİLİK
FİZİKSEL ÖZELLİKLERİ	1-Guide wire 0,035" kalınlığında olmalıdır. 2- Guide wire 180 cm uzunluğa sahip olmalıdır. 3- Guide wire uç yapısı angle , straight, bolia, J tip, seçeneklerine sahip olmalıdır. 4-En distal ucu 3 veya 5 cm olan kısmı flexible olmalıdır. 5-Guide wire çekirdeğinde süper esnek özel nikel titanyum alaşımından yapılmış radiopak solid bir metal içermelidir. 6-Bu metalin üzeri özel polüretan elastomer malzeme ile birbirinden ayrılmayacak şekilde kaplı olmalıdır. 7-Guide wire'm en dış kısmı ise kaygan olması amacı ile hidrofilik bir malzeme ile kaplı olmalıdır.
KİMYASAL ÖZELLİKLERİ	
DEPOLAMA ŞARTLARI	1.Serin ve kuru yerde muhafaza edilmelidir.
KULLANIM YERİ VE ÖZELLİĞİ	
ÜRETİM TARİHİ VE MİADI	1.Son kullanma tarihi teslim tarihinden itibaren en az 18 ay olmalıdır.
AMBALAJ ŞEKLİ VE MİKTARI	1. T.C sağlık bakanlığı tarafından onaylanmış orjinal ulusal bilgi bankası kodu ve teknik özellikleri belirtilmeli,saklama koşulları olmalı ve fakültemize ait IU kodları barkot halinde basılmış olarak teslim edilmelidir. 2. Malzeme orjinal ambalajında teslim edilmelidir. ambalajlar üzerinde sterilizasyon tarihi, son kullanma tarihi,lot ve referans numarası bulunmalıdır. 3. Malzeme üzerinde Türkçe kullanım kitapçığı bulunmalıdır. 4. Malzemelerin orjinal ambalajındaki bilgiler yürürlükteki TIBBİ CİHAZ YÖNETMELİĞİ ve SUT (sağlık uygulama tebliği)koşullarına uymalı ve Türkçe olmalıdır.
TIBBİ ÖZELLİKLERİ	
TESLİMAT ŞEKLİ	1.Sözleşmenin imzalanmasına müteakip idarenin talebi üzerine belirli aralıklarla teslim edilecektir. Ancak idarenin talep ettiği malzemeler yüklenici firma tarafından sipariş verildiği tarih itibarıyla,sipariş verilen ürünleri en geç 15 takvim günü içinde İstanbul Üniversitesi,İstanbul Tıp Fakültesi Eczanesi'ne teslim edilmek zorundadır.
ZORUNLU ÖZELLİKLER	1. Teklif edilen malzeme T.C. Sağlık Bakanlığı tarafından onaylanmış, Ulusal Bilgi Bankası koduna ait Ulusal Bilgi Bankasından alınmış koda sahip olmalıdır. 2. İstekliler, ihale komisyonunca değerlendirilmek üzere en az ...1.. adet numuneyi ihale esnasında komisyona teslim edilecektir. Numuneler, ihaledeki kalem sırası ve adı belirtilmek üzere üzerine etiket yapıştırılarak dizi pusulasına bağlanarak ihale esnasında sunulacaktır. 3. Yüklenici firma; ambalajı açıldığında, kullanıma uygun olmayan, hatalı, bozuk olduğu tespit edilen ürünü yenileri ile ücretsiz olarak değiştirecektir. 4. Firma miadının dolmasına 4(dört)ay kala kullanılmamış ürünü değiştirmelidir. 5. İhaleye teklif veren istekli tedarikçi firma (üretici/ithalatçı) ise kendisine ait, bayi ise tedarikçi firma ve bayisi olarak tanımladığını gösterir TİTUBB veya ÜTS kayıtlarını (T.C Sağlık Bakanlığının ilgili WEB sitesinden alınan kayıt belgeleri),teklif ettikleri ürün/ürünlere ait TİTUBB veya ÜTS kayıtları ve ihale dosyasında alımı yapılmak istenen ürünlerin SUT kodları ile teklif etiketleri ürünlerin SUT kodlarının eşleşmiş olduğuna dair

İMZA-KAŞESİ
I.T.F. Radyoloji
Prof. Dr. Bülent ACUNAS
Dip. Tescil No:22447

İMZA-KAŞESİ
Prof. Dr. Arzu POYANLI
Dip. No: 21862/25320
İstanbul Tıp Fakültesi
Radyodiagnostik A.D.

İMZA-KAŞESİ
İstanbul Tıp Fakültesi
Dr. Öğr. Üyesi
Dr. Mehmet BARBUROĞLU
Dip. Tescil No: 148266
Radyoloji Uzmanı



T.C.
İSTANBUL ÜNİVERSİTESİ
SARF MALZEME TEKNİK ŞARTNAME
FORMU

İSTANBUL TIP FAKÜLTESİ
CERRAHPAŞA TIP FAKÜLTESİ
DIŞ HEKİMLİĞİ FAKÜLTESİ
KARDİYOLOJİ ENSTİTÜSÜ
ONKOLOJİ ENSTİTÜSÜ

belgeleri ihale dosyasına sunmalıdır.
6. Ürün tedarikçi/bayi sorgulamaları öncelikle Türkiye İlaç ve Tıbbi Cihaz Kurumu(TİTCK) Ürün Takip Sistemi (ÜTS) <https://utsuygulama.saglik.gov.tr/> adresinden, ÜTS'de ürün kayıtlı değilse TİTUBB sisteminden yapılacaktır.

~~İMZA-KAŞE
I.T.F. R. İMZA-KAŞE
Prof. Dr. Bülent ACUNAS
Dip. Tescil No: 22447~~

İMZA-KAŞE
Prof. Dr. Arzu ROYANLI
Dip. No: 21862 / 25320
İstanbul Tıp Fakültesi
Radyolojik A.D.

İMZA-KAŞE
İstanbul Tıp Fakültesi
Dr. Öğr. Üyesi
Dr. Mehmet BARBEROĞLU
Dip. Tescil No: 148266
Radyoloji Uzmanı



T.C.
İSTANBUL ÜNİVERSİTESİ
SARF MALZEME TEKNİK ŞARTNAME
FORMU

- İSTANBUL TIP FAKÜLTESİ
CERRAHPAŞA TIP FAKÜLTESİ
DİŞ HEKİMLİĞİ FAKÜLTESİ
KARDİYOLOJİ ENSTİTÜSÜ
ONKOLOJİ ENSTİTÜSÜ

MALZEMENİN ADI	SUT KODU : (GR1079 – KV1296 – KR1068) KILAVUZ TEL 0.035" HİDROFİLİK 260-300CM
FİZİKSEL ÖZELLİKLERİ	1- Guide wire 0,035" kalınlığında olmalıdır. 2- Guide wire en az 260 cm uzunluğa sahip olmalıdır. 3- Guide wire uç yapısı angle veya straight tip olmalıdır. 4-En distal ucu 3 cm olan kısmı flexible olmalıdır. 5-Guide wire çekirdeğinde süper esnek özel nikel titanyum alaşımından yapılmış radiopak solid bir metal içermelidir. 6-Bu metalin üzeri özel poliüretan elastomer malzeme ile birbirinden ayrılmayacak şekilde kaplanmış olmalıdır. 7Guide wire'ın en dış kısmı ise kaygan olması amacı ile hidrofilik bir malzeme ile kaplanmış olmalıdır.
KİMYASAL ÖZELLİKLERİ	
DEPOLAMA ŞARTLARI	1.Serin ve kuru yerde muhafaza edilmelidir.
KULLANIM YERİ VE ÖZELLİĞİ	
ÜRETİM TARİHİ VE MİADI	1.Son kullanma tarihi teslim tarihinden itibaren en az 18 ay olmalıdır.
AMBALAJ ŞEKLİ VE MİKTARI	1. T.C sağlık bakanlığı tarafından onaylanmış orjinal ulusal bilgi bankası kodu ve teknik özellikleri belirtilmeli,saklama koşulları olmalı ve fakültemize ait IU kodları barkot halinde basılmış olarak teslim edilmelidir. 2. Malzeme orjinal ambalajında teslim edilmelidir. ambalajlar üzerinde sterilizasyon tarihi, son kullanma tarihi,lot ve referans numarası bulunmalıdır. 3. Malzeme üzerinde Türkçe kullanım kitapçığı bulunmalıdır. 4. Malzemelerin orjinal ambalajındaki bilgiler yürürlükteki TIBBİ CİHAZ YÖNETMELİĞİ ve SUT (sağlık uygulama tebliği)koşullarına uymalı ve Türkçe olmalıdır.
TIBBİ ÖZELLİKLERİ	
TESLİMAT ŞEKLİ	1.Sözleşmenin imzalanmasına müteakip idarenin talebi üzerine belirli aralıklarla teslim edilecektir. Ancak idarenin talep ettiği malzemeler yüklenici firma tarafından sipariş verildiği tarih itibarıyla,sipariş verilen ürünleri en geç 15 takvim günü içinde İstanbul Üniversitesi,İstanbul Tıp Fakültesi Eczanesi'ne teslim edilmek zorundadır.
ZORUNLU ÖZELLİKLER	1. Teklif edilen malzeme T.C. Sağlık Bakanlığı tarafından onaylanmış, Ulusal Bilgi Bankası koduna ait Ulusal Bilgi Bankasından alınmış koda sahip olmalıdır. 2. İstekliler, ihale komisyonunca değerlendirilmek üzere en az ...1.. adet numuneyi ihale esnasında komisyona teslim edilecektir. Numuneler, ihaledeki kalem sırası ve adı belirtilmek üzere üzerine etiket yapıştırılarak dizi pusulasına bağlanarak ihale esnasında sunulacaktır. 3. Yüklenici firma; ambalajı açıldığında, kullanıma uygun olmayan, hatalı, bozuk olduğu tespit edilen ürünü yenileri ile ücretsiz olarak değiştirecektir. 4. Firma miadının dolmasına 4(dört)ay kala kullanılmamış ürünü değiştirmelidir. 5. İhaleye teklif veren istekli tedarikçi firma (üretici/ithalatçı) ise kendisine ait, bayi ise tedarikçi firma ve bayisi olarak tanımladığını gösterir TITUBB veya ÜTS kayıtlarını (T.C Sağlık Bakanlığının ilgili WEB sitesinden alınan kayıt belgeleri),teklif ettikleri

İMZA-KAŞE
I.T.F. Radyoloji ABD.
Prof. Dr. Bülent ACUNAS
Dip. Tescil No: 22447

İMZA-KAŞE
Prof. Dr. Arzu POYANLI
Dip. No: 21851/R5320
İstanbul Tıp Fakültesi
Radyolojik A.D.

İMZA-KAŞE
İstanbul Tıp Fakültesi
Dip. Öğr. Üyesi
Dr. Mehmet BARBUROĞLU
Dip. Tescil No: 148266
Radyoloji Uzmanı



T.C.
İSTANBUL ÜNİVERSİTESİ
SARF MALZEME TEKNİK ŞARTNAME
FORMU

İSTANBUL TIP FAKÜLTESİ
CERRAHPAŞA TIP FAKÜLTESİ
DİŞ HEKİMLİĞİ FAKÜLTESİ
KARDİYOLOJİ ENSTİTÜSÜ
ONKOLOJİ ENSTİTÜSÜ

ürün/ürünlere ait TİTUBB veya ÜTS kayıtları ve ihale dosyasında alımı yapılmak istenen ürünlerin SUT kodları ile teklif ettikleri ürünlerin SUT kodlarının eşleşmiş olduğuna dair belgeleri ihale dosyasına sunulmalıdır.
6. Ürün tedarikçi/bayi sorgulamaları öncelikle Türkiye İlaç ve Tıbbi Cihaz Kurumu(TİTCK) Ürün Takip Sistemi (ÜTS) <https://utsuygulama.saglik.gov.tr/> adresinden, ÜTS'de ürün kayıtlı değilse TİTUBB sisteminden yapılacaktır.

İMZA-KAŞE
I.T.F. Radyasyon Fizik
Prof. Dr. Bülent ACUNAŞ
Dip. Tescil No: 22447

İMZA-KAŞE
Prof. Dr. Arzu POYANLI
Dip. No: 21852 / 23320
İstanbul Tıp Fakültesi
Radyodiagnostik A.D.

İMZA-KAŞE
İstanbul Tıp Fakültesi
Dr. Öğr. Üyesi
Dr. Mehmet BARBUROĞLU
Dip. Tescil No: 148266
Radyoloji Uzmanı


	T.C. İSTANBUL ÜNİVERSİTESİ SARF MALZEME TEKNİK ŞARTNAME FORMU	İSTANBUL TIP FAKÜLTESİ <input type="checkbox"/> CERRAHPAŞA TIP FAKÜLTESİ <input type="checkbox"/> DIŞ HEKİMLİĞİ FAKÜLTESİ <input type="checkbox"/> KARDİYOLOJİ ENSTİTÜSÜ <input type="checkbox"/> ONKOLOJİ ENSTİTÜSÜ <input type="checkbox"/>
---	--	---

MALZEMENİN ADI	SUT KODU: (GR1084 – KV1301- KR1073) KILAVUZ TEL 0.035" HİDROFİLİK SERT DİSTALİ İNCELEN
FİZİKSEL ÖZELLİKLERİ	1-Guide wire 0.035 inch kalınlıkta olmalı, 180cm ile 260 cm arasında uzunluk seçenekleri olmalıdır. 2-Sert şaftlı, flexible ve hafızalı uç yapısına sahip olmalıdır. 3-Üzeri kayganlaştırıcı madde ile kaplı olmalı ve manipulasyon sırasında sürtünmesi sıfır olmalıdır. 4-Guide wire olcott torkırı içinde ihtiva etmelidir. 5-Distal uç 3cmlik kısım incelererek 0.035 inch ve floppy olmalıdır. 6-Support wire olma özelliği ile tanı ve tedavi amaçlı işlemlerde rahatlıkla kullanım imkanı sağlamalıdır. 7-Sıvı ile temas ettiğinde kayganlaşan beyaz renkli hidrofilik yapıda olmalıdır.
KİMYASAL ÖZELLİKLERİ	
DEPOLAMA ŞARTLARI	1. Serin ve kuru yerde muhafaza edilmelidir.
KULLANIM YERİ VE ÖZELLİĞİ	
ÜRETİM TARİHİ VE MİADI	1.Son kullanma tarihi teslim tarihinden itibaren en az 18 ay olmalıdır.
AMBALAJ ŞEKLİ VE MİKTARI	1. T.C sağlık bakanlığı tarafından onaylanmış orjinal ulusal bilgi bankası kodu ve teknik özellikleri belirtilmeli,saklama koşulları olmalı ve fakültemize ait IU kodları barkot halinde basılmış olarak teslim edilmelidir. 2. Malzeme orjinal ambalajında teslim edilmelidir. ambalajlar üzerinde sterilizasyon tarihi, son kullanma tarihi,lot ve referans numarası bulunmalıdır. 3. Malzeme üzerinde Türkçe kullanım kitapçığı bulunmalıdır. 4. Malzemelerin orjinal ambalajındaki bilgiler yürürlükteki TIBBİ CİHAZ YÖNETMELİĞİ ve SUT (sağlık uygulama tebliği)koşullarına uymalı ve Türkçe olmalıdır.
TIBBİ ÖZELLİKLERİ	
TESLİMAT ŞEKLİ	1.Sözleşmenin imzalanmasına müteakip idarenin talebi üzerine belirli aralıklarla teslim edilecektir. Ancak idarenin talep ettiği malzemeler yüklenici firma tarafından sipariş verildiği tarih itibarıyla,sipariş verilen ürünleri en geç 15 takvim günü içinde İstanbul Üniversitesi,İstanbul Tıp Fakültesi Eczanesi'ne teslim edilmek zorundadır.
ZORUNLU ÖZELLİKLER	1. Teklif edilen malzeme T.C. Sağlık Bakanlığı tarafından onaylanmış, Ulusal Bilgi Bankası koduna ait Ulusal Bilgi Bankasından alınmış koda sahip olmalıdır. 2. İstekliler, ihale komisyonunca değerlendirilmek üzere en az ...1.. adet numuneyi ihale esnasında komisyona teslim edilecektir. Numuneler, ihaledeki kalem sırası ve adı belirtilmek üzere üzerine etiket yapıştırılarak dizi pusulasına bağlanarak ihale esnasında sunulacaktır. 3. Yüklenici firma; ambalajı açıldığında, kullanıma uygun olmayan, hatalı, bozuk olduğu tespit edilen ürünü yenileri ile ücretsiz olarak değiştirecektir. 4. Firma miadının dolmasına 4(dört)ay kala kullanılmamış ürünü değiştirmelidir. 5. İhaleye teklif veren istekli tedarikçi firma (üretici/ithalatçı) ise kendisine ait, bayi ise tedarikçi firma ve bayisi olarak tanımladığını gösterir TITUBB veya ÜTS kayıtlarını (T.C Sağlık Bakanlığının ilgili WEB sitesinden alınan kayıt belgeleri),teklif ettikleri ürün/ürünlere ait TITUBB veya ÜTS kayıtları ve ihale dosyasında alımı yapılmak istenen

İMZA-KAŞE
I.T.F. Radyoloji
Prof. Dr. Etilert ACUNAS
Dip. Tescil No:22447

İMZA-KAŞE
Prof. Dr. Arzu POYANLI
Dip. No: 21852 / 25320
İstanbul Tıp Fakültesi
Radyolojik A.D.

İMZA-KAŞE
İstanbul Tıp Fakültesi
Dr. Öğr. Üyesi
Dr. Mehmet BARBUROĞLU
Dip. Tescil No: 148268
Radyoloji Uzmanı



T.C.
İSTANBUL ÜNİVERSİTESİ
SARF MALZEME TEKNİK ŞARTNAME
FORMU

İSTANBUL TIP FAKÜLTESİ
CERRAHPAŞA TIP FAKÜLTESİ
DIŞ HEKİMLİĞİ FAKÜLTESİ
KARDİYOLOJİ ENSTİTÜSÜ
ONKOLOJİ ENSTİTÜSÜ

ürünlerin SUT kodları ile teklif ettikleri ürünlerin SUT kodlarının eşleşmiş olduğuna dair belgeleri ihale dosyasına sunmalıdır.
6. Ürün tedarikçi/bayi sorgulamaları öncelikle Türkiye İlaç ve Tıbbi Cihaz Kurumu(TİTCK) Ürün Takip Sistemi (ÜTS) <https://utsuygulama.saglik.gov.tr/> adresinden, ÜTS'de ürün kayıtlı değilse TİTUBB sisteminden yapılacaktır.

İMZA-KAŞE
I.T.F. Radyoloji A.B.D.
Prof. Dr. Bülent ACUNAS
Dip. Tescil No:22447

İMZA-KAŞE
Prof. Dr. Arzu FOYANLI
Dip. No: 21852 / 25320
İstanbul Tıp Fakültesi
Radyolojik A.D.

İMZA-KAŞE
İstanbul Tıp Fakültesi
Dr. Öğr. Üyesi
Dr. Mehmet BARBUROĞLU
Dip. Tescil No: 148268
Radyoloji Uzmanı



T.C.
İSTANBUL ÜNİVERSİTESİ
SARF MALZEME TEKNİK ŞARTNAME
FORMU

İSTANBUL TIP FAKÜLTESİ
CERRAHPAŞA TIP FAKÜLTESİ
DİŞ HEKİMLİĞİ FAKÜLTESİ
KARDİYOLOJİ ENSTİTÜSÜ
ONKOLOJİ ENSTİTÜSÜ

MALZEMENİN ADI	SUT KODU: (GR1085) KILAVUZ TEL 0.035" HİDROFİLİK SERT DİSTAL İNCELEN 260-300CM
FİZİKSEL ÖZELLİKLERİ	1-Guide wire 0.035 inch kalınlıkta olmalı, 260-300 cm uzunluk seçeneklerini sunmalıdır. 2-Sert şaftlı, flexible ve hafızalı uç yapısına sahip olmalıdır. 3-Üzeri kayganlaştırıcı madde ile kaplı olmalı ve manipulasyon sırasında sürtünmesi sıfır olmalıdır. 4-Guide wire olcott torkırı içinde ihtiva etmelidir. 5-Distal uç 3cmlik kısım inceleyerek 0.035 inch ve floppy olmalıdır. 6-Support wire olma özelliği ile tanı ve tedavi amaçlı işlemlerde rahatlıkla kullanım imkanı sağlamalıdır. 7-Sıvı ile temas ettiğinde kayganlaşan beyaz renkli hidrofilik yapıda olmalıdır.
KİMYASAL ÖZELLİKLERİ	
DEPOLAMA ŞARTLARI	1.Serin ve kuru yerde muhafaza edilmelidir.
KULLANIM YERİ VE ÖZELLİĞİ	
ÜRETİM TARİHİ VE MİADI	1.Son kullanma tarihi teslim tarihinden itibaren en az 18 ay olmalıdır.
AMBALAJ ŞEKLİ VE MİKTARI	1. T.C sağlık bakanlığı tarafından onaylanmış orjinal ulusal bilgi bankası kodu ve teknik özellikleri belirtilmeli,saklama koşulları olmalı ve fakültemize ait IU kodları barkot halinde basılmış olarak teslim edilmelidir. 2. Malzeme orjinal ambalajında teslim edilmelidir. ambalajlar üzerinde sterilizasyon tarihi, son kullanma tarihi,lot ve referans numarası bulunmalıdır. 3. Malzeme üzerinde Türkçe kullanım kitapçığı bulunmalıdır. 4. Malzemelerin orjinal ambalajındaki bilgiler yürürlükteki TIBBİ CİHAZ YÖNETMELİĞİ ve SUT (sağlık uygulama tebliği)koşullarına uymalı ve Türkçe olmalıdır.
TIBBİ ÖZELLİKLERİ	
TESLİMAT ŞEKLİ	1.Sözleşmenin imzalanmasına müteakip idarenin talebi üzerine belirli aralıklarla teslim edilecektir. Ancak idarenin talep ettiği malzemeler yüklenici firma tarafından sipariş verildiği tarih itibarıyla,sipariş verilen ürünleri en geç 15 takvim günü içinde İstanbul Üniversitesi,İstanbul Tıp Fakültesi Eczanesi'ne teslim edilmek zorundadır.
ZORUNLU ÖZELLİKLER	1. Teklif edilen malzeme T.C. Sağlık Bakanlığı tarafından onaylanmış, Ulusal Bilgi Bankası koduna ait Ulusal Bilgi Bankasından alınmış koda sahip olmalıdır. 2. İstekliler, ihale komisyonunca değerlendirilmek üzere en az ...1.. adet numuneyi ihale esnasında komisyona teslim edilecektir. Numuneler, ihaledeki kalem sırası ve adı belirtilmek üzere üzerine etiket yapıştırılarak dizi pusulasına bağlanarak ihale esnasında sunulacaktır. 3. Yüklenici firma; ambalajı açıldığında, kullanıma uygun olmayan, hatalı, bozuk olduğu tespit edilen ürünü yenileri ile ücretsiz olarak değiştirecektir. 4. Firma miadının dolmasına 4(dört)ay kala kullanılmamış ürünü değiştirmelidir. 5. İhaleye teklif veren istekli tedarikçi firma (üretici/ithalatçı) ise kendisine ait, bayi ise tedarikçi firma ve bayisi olarak tanımladığını gösterir TITUBB veya ÜTS kayıtlarını (T.C Sağlık Bakanlığının ilgili WEB sitesinden alınan kayıt belgeleri),teklif ettikleri ürün/ürünlere ait TITUBB veya ÜTS kayıtları ve ihale dosyasında alımı yapılmak istenen

İMZA-KAŞE

I.T.F. Radyoloji A.B.D.
Prof. Dr. Bülent ACUNAS
Dip. Tescil No:22447

İMZA-KAŞE

Prof. Dr. Arzu ROYANLI
Dip. No: 21862/25320
İstanbul Tıp Fakültesi
Radyodiagnostik A.D.

İMZA-KAŞE

İstanbul Tıp Fakültesi
Dr. Öğr. Üyesi
Dr. Mehmet BARBUROĞLU
Dip. Tescil No: 148266
Radyoloji Uzmanı



T.C.
İSTANBUL ÜNİVERSİTESİ
SARF MALZEME TEKNİK ŞARTNAME
FORMU

İSTANBUL TIP FAKÜLTESİ
CERRAHPAŞA TIP FAKÜLTESİ
DIŞ HEKİMLİĞİ FAKÜLTESİ
KARDİYOLOJİ ENSTİTÜSÜ
ONKOLOJİ ENSTİTÜSÜ

ürünlerin SUT kodları ile teklif ettikleri ürünlerin SUT kodlarının eşleşmiş olduğuna dair belgeleri ihale dosyasına sunmalıdır.
6. Ürün tedarikçi/bayi sorgulamaları öncelikle Türkiye İlaç ve Tıbbi Cihaz Kurumu(TİTCK) Ürün Takip Sistemi (ÜTS) <https://utsuygulama.saglik.gov.tr/> adresinden, ÜTS'de ürün kayıtlı değilse TİTUBB sisteminden yapılacaktır.

İMZA-KAŞE

I.T.F Radyoloji A.B.D.
Prof. Dr. Bülent ACUNAŞ
Dip. Tescil No: 22447

İMZA-KAŞE

Prof. Dr. Arzu HOYANLI
Dip. No: 21852 / 25420
İstanbul Tıp Fakültesi
Radyolojik Anestezik A.D.

İMZA-KAŞE

İstanbul Tıp Fakültesi
Dr. Öğr. Üyesi
Dr. Mehmet BARBUROĞLU
Dip. Tescil No: 148268
Radyoloji Uzmanı

	T.C. İSTANBUL ÜNİVERSİTESİ SARF MALZEME TEKNİK ŞARTNAME FORMU	İSTANBUL TIP FAKÜLTESİ <input type="checkbox"/> CERRAHPAŞA TIP FAKÜLTESİ <input type="checkbox"/> DIŞ HEKİMLİĞİ FAKÜLTESİ <input type="checkbox"/> KARDİYOLOJİ ENSTİTÜSÜ <input type="checkbox"/> ONKOLOJİ ENSTİTÜSÜ <input type="checkbox"/>
---	--	---

MALZEMENİN ADI	SUT KODU: (GR1091 –KV1308- KR1080) KILAVUZ TEL ANJİOPLASTİ 0.014" DİSTALİ HİDROFİLİK
FİZİKSEL ÖZELLİKLERİ	1- Kılavuz tel 0.014" olmalıdır. 2- 180 ve 300 cm uzunlukları bulunmalıdır. 3- Kılavuz telin distal uç kısmı sekli kolayca bozulmayacak şekilde üretilmelidir. 4- Kılavuz telin ucu hem düz, hem J sekilli olarak temin edilebilmelidir. 5- Tamama yakın tıkanmış ve kronikleşmiş koroner arter darlıkların rekanalize edilmesi için özel tasarlanmış olmalıdır. 6- Distal ucun 3 cm'lik bölümü radyopak olmalıdır. 7- Yumusak geçişli, 0.007" yekpare ana tel sayesinde gelişmiş lineer kontrol sağlamalıdır. 8- Uç kısmı düz ve sekil verilebilir olmalıdır. 9- Optimal kayganlık ve 1:1 iletim için distal kısmın bütünü PTFE kılıf ile kaplanmış olmalıdır. 10-Kılavuz telin proksimal kısmı PTFE ve benzeri materyal ile kaplanarak kayganlığı artırılmış olmalıdır. 11- Kılavuz telin gövdesi paslanmaz çelikten yekpare olmalı (Flex-joint bond) ekleme olmamalı, itilebilme ve 1:1 tork edebilme özellikleribulunmalıdır. 12- Kılavuz telin distal ucu radyopak olmalıdır.
KİMYASAL ÖZELLİKLERİ	
DEPOLAMA ŞARTLARI	1.Serin ve kuru yerde muhafaza edilmelidir.
KULLANIM YERİ VE ÖZELLİĞİ	
ÜRETİM TARİHİ VE MİADİ	1.Son kullanma tarihi teslim tarihinden itibaren en az 18 ay olmalıdır.
AMBALAJ ŞEKLİ VE MİKTARI	1. T.C sağlık bakanlığı tarafından onaylanmış orjinal ulusal bilgi bankası kodu ve teknik özellikleri belirtilmeli,saklama koşulları olmalı ve fakültemize ait IU kodları barkot halinde basılmış olarak teslim edilmelidir. 2. Malzeme orjinal ambalajında teslim edilmelidir. ambalajlar üzerinde sterilizasyon tarihi, son kullanma tarihi,lot ve referans numarası bulunmalıdır. 3. Malzeme üzerinde Türkçe kullanım kitapçığı bulunmalıdır. 4. Malzemelerin orjinal ambalajındaki bilgiler yürürlükteki TIBBİ CİHAZ YÖNETMELİĞİ ve SUT (sağlık uygulama tebliği)koşullarına uymalı ve Türkçe olmalıdır.
TIBBİ ÖZELLİKLERİ	
TESLİMAT ŞEKLİ	1.Sözleşmenin imzalanmasına müteakip idarenin talebi üzerine belirli aralıklarla teslim edilecektir. Ancak idarenin talep ettiği malzemeler yüklenici firma tarafından sipariş verildiği tarih itibarıyla,sipariş verilen ürünleri en geç 15 takvim günü içinde İstanbul Üniversitesi,İstanbul Tıp Fakültesi Eczanesi'ne teslim edilmek zorundadır.
ZORUNLU ÖZELLİKLER	1. Teklif edilen malzeme T.C. Sağlık Bakanlığı tarafından onaylanmış, Ulusal Bilgi Bankası koduna ait Ulusal Bilgi Bankasından alınmış koda sahip olmalıdır. 2. İstekliler, ihale komisyonunca değerlendirilmek üzere en az ...1.. adet numuneyi ihale esnasında komisyona teslim edilecektir. Numuneler, ihaledeki kalem sırası ve adı belirtilmek üzere üzerine etiket yapıştırılarak dizi pusulasına bağlanarak ihale esnasında sunulacaktır.

İMZA-KAŞE


I.T.F Radyoloji A.B.D.
Prof. Dr. Bülent ACUNAŞ
Dip. Tescil No: 22447

İMZA-KAŞE

Prof. Dr. Arzu PODYANLI
Dip. No: 21852/25320
İstanbul Tıp Fakültesi
Radyodiagnostik A.D.

İMZA-KAŞE

İstanbul Tıp Fakültesi
Dr. Öğr. Üyesi
Dr. Mehmet BARBUROĞLU
Dip. Tescil No: 148266
Radyoloji Uzmanı



T.C.
İSTANBUL ÜNİVERSİTESİ
SARF MALZEME TEKNİK ŞARTNAME
FORMU


İSTANBUL TIP FAKÜLTESİ	<input type="checkbox"/>
CERRAHPAŞA TIP FAKÜLTESİ	<input type="checkbox"/>
DIŞ HEKİMLİĞİ FAKÜLTESİ	<input type="checkbox"/>
KARDİYOLOJİ ENSTİTÜSÜ	<input type="checkbox"/>
ONKOLOJİ ENSTİTÜSÜ	<input type="checkbox"/>

3. Yüklenici firma; ambalajı açıldığında, kullanıma uygun olmayan, hatalı, bozuk olduğu tespit edilen ürünü yenileri ile ücretsiz olarak değiştirecektir.
4. Firma miadının dolmasına 4(dört)ay kala kullanılmamış ürünü değiştirmelidir.
5. İhaleye teklif veren istekli tedarikçi firma (üretici/ithalatçı) ise kendisine ait, bayi ise tedarikçi firma ve bayisi olarak tanımladığını gösterir TITUBB veya ÜTS kayıtlarını (T.C Sağlık Bakanlığının ilgili WEB sitesinden alınan kayıt belgeleri),teklif ettikleri ürün/ürünlere ait TITUBB veya ÜTS kayıtları ve ihale dosyasında alımı yapılmak istenen ürünlerin SUT kodları ile teklif ettikleri ürünlerin SUT kodlarının eşleşmiş olduğuna dair belgeleri ihale dosyasına sunmalıdır.
6. Ürün tedarikçi/bayi sorgulamaları öncelikle Türkiye İlaç ve Tıbbi Cihaz Kurumu(TITCK) Ürün Takip Sistemi (ÜTS) <https://utsuygulama.saglik.gov.tr/> adresinden, ÜTS'de ürün kayıtlı değilse TITUBB sisteminden yapılacaktır.

İMZA-KAŞE
I.T.F. A.B.D.
Prof. Dr. Bulent ACUNAS
Dip. Tescil No: 22447

İMZA-KAŞE
Prof. Dr. Arzu ROMANLI
Dip. No: 21892 / 25820
İstanbul Tıp Fakültesi
Radyodiagnostik A.D.

İMZA-KAŞE
İstanbul Tıp Fakültesi
Dr. Öğr. Üyesi
Dr. Mehmet BARBUROĞLU
Dip. Tescil No: 148268
Radyoloji Uzmanı



T.C.
İSTANBUL ÜNİVERSİTESİ
SARF MALZEME TEKNİK ŞARTNAME
FORMU


İSTANBUL TIP FAKÜLTESİ
CERRAHPAŞA TIP FAKÜLTESİ
DIŞ HEKİMLİĞİ FAKÜLTESİ
KARDİYOLOJİ ENSTİTÜSÜ
ONKOLOJİ ENSTİTÜSÜ

MALZEMENİN ADI	SUT KODU: (GR1091 - KV1308 – KR1080) KILAVUZ TEL ANJİOPLASTİ 0.018" DİSTALİ HİDROFİLİK
FİZİKSEL ÖZELLİKLERİ	1- Kılavuz tel 0.018" kalınlıkta olmalıdır. 2-Kılavuz tel radyopak sarmal tel yapısına sahip olmalıdır. 3-Kılavuz telin kullanım amacına ve yerine göre 180 cm veya 250-300 cm uzunluğa sahip olmalıdır. 4-Kılavuz telin uç yapısı şekillendirilebilir olmalıdır. 5-Kılavuz telin uç kısmında 5 cm'lik ve 8 cm'lik inceltme seçenekleri bulunmalıdır. 6-Kılavuz telin proximalı PTFE kaplı olmalıdır.
KİMYASAL ÖZELLİKLERİ	
DEPOLAMA ŞARTLARI	1.Serin ve kuru yerde muhafaza edilmelidir.
KULLANIM YERİ VE ÖZELLİĞİ	
ÜRETİM TARİHİ VE MİADI	1.Son kullanma tarihi teslim tarihinden itibaren en az 18 ay olmalıdır.
AMBALAJ ŞEKLİ VE MİKTARI	1. T.C sağlık bakanlığı tarafından onaylanmış orjinal ulusal bilgi bankası kodu ve teknik özellikleri belirtilmeli,saklama koşulları olmalı ve fakültemize ait IU kodları barkot halinde basılmış olarak teslim edilmelidir. 2. Malzeme orjinal ambalajında teslim edilmelidir. ambalajlar üzerinde sterilizasyon tarihi, son kullanma tarihi,lot ve referans numarası bulunmalıdır. 3. Malzeme üzerinde Türkçe kullanım kitapçığı bulunmalıdır. 4. Malzemelerin orjinal ambalajındaki bilgiler yürürlükteki TIBBİ CİHAZ YÖNETMELİĞİ ve SUT (sağlık uygulama tebliği)koşullarına uymalı ve Türkçe olmalıdır.
TIBBİ ÖZELLİKLERİ	
TESLİMAT ŞEKLİ	1.Sözleşmenin imzalanmasına müteakip idarenin talebi üzerine belirli aralıklarla teslim edilecektir. Ancak idarenin talep ettiği malzemeler yüklenici firma tarafından sipariş verildiği tarih itibarıyla,sipariş verilen ürünleri en geç 15 takvim günü içinde İstanbul Üniversitesi,İstanbul Tıp Fakültesi Eczanesi'ne teslim edilmek zorundadır.
ZORUNLU ÖZELLİKLER	1. Teklif edilen malzeme T.C. Sağlık Bakanlığı tarafından onaylanmış, Ulusal Bilgi Bankası koduna ait Ulusal Bilgi Bankasından alınmış koda sahip olmalıdır. 2. İstekliler, ihale komisyonunca değerlendirilmek üzere en az ...1.. adet numuneyi ihale esnasında komisyona teslim edilecektir. Numuneler, ihaledeki kalem sırası ve adı belirtilmek üzere üzerine etiket yapıştırılarak dizi pusulasına bağlanarak ihale esnasında sunulacaktır. 3. Yüklenici firma; ambalajı açıldığında, kullanıma uygun olmayan, hatalı, bozuk olduğu tespit edilen ürünü yenileri ile ücretsiz olarak değiştirecektir. 4. Firma miadının dolmasına 4(dört)ay kala kullanılmamış ürünü değiştirmelidir. 5. İhaleye teklif veren istekli tedarikçi firma (üretici/ithalatçı) ise kendisine ait, bayi ise tedarikçi firma ve bayisi olarak tanımladığını gösterir TITUBB veya ÜTS kayıtlarını (T.C Sağlık Bakanlığının ilgili WEB sitesinden alınan kayıt belgeleri),teklif ettikleri ürün/ürünlere ait TITUBB veya ÜTS kayıtları ve ihale dosyasında alımı yapılmak istenen ürünlerin SUT kodları ile teklif ettikleri ürünlerin SUT kodlarının eşleşmiş olduğuna dair

İMZA-KASE
I.T.F. Radyoloji A.B.D.
Prof. Dr. Bülent ACUNAS
Dip. Tescil No:22447

İMZA-KASE
Prof. Dr. Arzu POYANLI
Dip. No: 21852 / 25320
İstanbul Tıp Fakültesi
Kardiyoloji A. D.

İMZA-KASE
İstanbul Tıp Fakültesi
Dr. Öğr. Üyesi
Dr. Mehmet BARBUROĞLU
Dip. Tescil No: 148266
Radyoloji Uzmanı



**T.C.
İSTANBUL ÜNİVERSİTESİ**
**SARF MALZEME TEKNİK ŞARTNAME
FORMU**


İSTANBUL TIP FAKÜLTESİ
CERRAHPAŞA TIP FAKÜLTESİ
DİŞ HEKİMLİĞİ FAKÜLTESİ
KARDİYOLOJİ ENSTİTÜSÜ
ONKOLOJİ ENSTİTÜSÜ

belgeleri ihale dosyasına sunulmalıdır.
6. Ürün tedarikçi/bayi sorgulamaları öncelikle Türkiye İlaç ve Tıbbi Cihaz Kurumu(TİTCK) Ürün Takip Sistemi (ÜTS) <https://utsuygulama.saglik.gov.tr/> adresinden, ÜTS'de ürün kayıtlı değilse TİTUBB sisteminden yapılacaktır.

İMZA-KAŞE
I.T.F Radyoloji A.B.D.
Prof. Dr. Bülent ACUNAS
Dip. Tescil No: 22447

İMZA-KAŞE
Prof. Dr. Arzu POYANLI
Dip. No: 24852 / 25420
İstanbul Tıp Fakültesi
Radyolojik A.D.

İMZA-KAŞE
İstanbul Tıp Fakültesi
Dr. Öğr. Üyesi
Dr. Mehmet BARBUROĞLU
Dip. Tescil No: 148266
Radyoloji Uzmanı



T.C.
İSTANBUL ÜNİVERSİTESİ
SARF MALZEME TEKNİK ŞARTNAME
FORMU


- İSTANBUL TIP FAKÜLTESİ
CERRAHPAŞA TIP FAKÜLTESİ
DİŞ HEKİMLİĞİ FAKÜLTESİ
KARDİYOLOJİ ENSTİTÜSÜ
ONKOLOJİ ENSTİTÜSÜ

MALZEMENİN ADI	SUT KODU: (GR1076) KILAVUZ TEL 0.035" AMPLATZ 140-190CM
FİZİKSEL ÖZELLİKLERİ	1-Stiff uç yapısında olmalı ve manevra kabiliyeti çok iyi olmalıdır. 2-Orjinal şeklini muhafaza etmelidir. 3-Çap toleransı maksimum ± 0.0001 " olmalıdır. 4-Uzunluk toleransı maksimum ± 1.25 cm olmalıdır. 5-Düz uçlu, 0.035" kalınlıkta, 180 cm uzunlukta, stiff ucunun uzunluğu 3 cm olmalıdır. 6-J uçlu, 0.035" kalınlıkta, 180 cm uzunlukta, stiff ucunun uzunluğu 6 cm, J yarıçapı 3 mm olmalıdır. 7-Amplatz guide boydan boya teflon kaplı olmalıdır.
KİMYASAL ÖZELLİKLERİ	
DEPOLAMA ŞARTLARI	1.Serin ve kuru yerde muhafaza edilmelidir.
KULLANIM YERİ VE ÖZELLİĞİ	
ÜRETİM TARİHİ VE MİADI	1.Son kullanma tarihi teslim tarihinden itibaren en az 18 ay olmalıdır.
AMBALAJ ŞEKLİ VE MİKTARI	1. T.C sağlık bakanlığı tarafından onaylanmış orjinal ulusal bilgi bankası kodu ve teknik özellikleri belirtilmeli,saklama koşulları olmalı ve fakültemize ait IU kodları barkot halinde basılmış olarak teslim edilmelidir. 2. Malzeme orjinal ambalajında teslim edilmelidir. ambalajlar üzerinde sterilizasyon tarihi, son kullanma tarihi,lot ve referans numarası bulunmalıdır. 3. Malzeme üzerinde Türkçe kullanım kitapçığı bulunmalıdır. 4. Malzemelerin orjinal ambalajındaki bilgiler yürürlükteki TIBBİ CİHAZ YÖNETMELİĞİ ve SUT (sağlık uygulama tebliği)koşullarına uymalı ve Türkçe olmalıdır.
TIBBİ ÖZELLİKLERİ	
TESLİMAT ŞEKLİ	1.Sözleşmenin imzalanmasına mütakip idarenin talebi üzerine belirli aralıklarla teslim edilecektir. Ancak idarenin talep ettiği malzemeler yüklenici firma tarafından sipariş verildiği tarih itibarıyla,sipariş verilen ürünleri en geç 15 takvim günü içinde İstanbul Üniversitesi,İstanbul Tıp Fakültesi Eczanesi'ne teslim edilmek zorundadır.
ZORUNLU ÖZELLİKLER	1. Teklif edilen malzeme T.C. Sağlık Bakanlığı tarafından onaylanmış, Ulusal Bilgi Bankası koduna ait Ulusal Bilgi Bankasından alınmış koda sahip olmalıdır. 2. İstekliler, ihale komisyonunca değerlendirilmek üzere en az ...1.. adet numuneyi ihale esnasında komisyona teslim edilecektir. Numuneler, ihaledeki kalem sırası ve adı belirtilmek üzere üzerine etiket yapıştırılarak dizi pusulasına bağlanarak ihale esnasında sunulacaktır. 3. Yüklenici firma; ambalajı açıldığında, kullanıma uygun olmayan, hatalı, bozuk olduğu tespit edilen ürünü yenileri ile ücretsiz olarak değiştirecektir. 4. Firma miadının dolmasına 4(dört)ay kala kullanılmamış ürünü değiştirmelidir. 5. İhaleye teklif veren istekli tedarikçi firma (üretici/ithalatçı) ise kendisine ait, bayi ise tedarikçi firma ve bayisi olarak tanımladığını gösterir TITUBB veya ÜTS kayıtlarını (T.C Sağlık Bakanlığının ilgili WEB sitesinden alınan kayıt belgeleri),teklif ettikleri ürün/ürünlere ait TITUBB veya ÜTS kayıtları ve ihale dosyasında alımı yapılmak istenen ürünlerin SUT kodları ile teklif ettikleri ürünlerin SUT kodlarının eşleşmiş olduğuna dair belgeleri ihale dosyasına sunmalıdır.

İMZA-KAŞE
I.T.F. Radyoloji A.B.D.
Prof. Dr. Bülent ACUNAŞ
Dip. Tescil No:22447

İMZA-KAŞE
Prof. Dr. Arzu POYANLI
Dip. No: 21852 / 25320
İstanbul Tıp Fakültesi
Radyolojik A.D.

İMZA-KAŞE
İstanbul Tıp Fakültesi
Dr. Öğr. Üyesi
Dr. Mehmet BARBUROĞLU
Dip. Tescil No: 148266
Radyoloji Uzmanı



-7-

**T.C.
İSTANBUL ÜNİVERSİTESİ**

**SARF MALZEME TEKNİK ŞARTNAME
FORMU**


İSTANBUL TIP FAKÜLTESİ
CERRAHPAŞA TIP FAKÜLTESİ
DIŞ HEKİMLİĞİ FAKÜLTESİ
KARDİYOLOJİ ENSTİTÜSÜ
ONKOLOJİ ENSTİTÜSÜ


6. Ürün tedarikçi/bayi sorgulamaları öncelikle Türkiye İlaç ve Tıbbi Cihaz Kurumu(TİTCK) Ürün Takip Sistemi (ÜTS) <https://utsuygulama.saglik.gov.tr/> adresinden, ÜTS'de ürün kayıtlı değilse TİTUBB sisteminden yapılacaktır.

İMZA-KAŞE
İ.T.F. Radyoloji A.B.D.
Prof. Dr. Bülent ACUNAS
Dip. Tescil No:22447

İMZA-KAŞE
Prof. Dr. Arzu POYANLI
Dip. No: 21352 / 25320
İstanbul Tıp Fakültesi
Radyolojik A.D.

İMZA-KAŞE
İstanbul Tıp Fakültesi
Dr. Öğr. Üyesi
Dr. Mehmet BARBUROĞLU
Dip. Tescil No: 148268
Radyoloji Uzmanı

	<p style="text-align: center;">T.C. İSTANBUL ÜNİVERSİTESİ</p> <p style="text-align: center;">SARF MALZEME TEKNİK ŞARTNAME FORMU</p>	İSTANBUL TIP FAKÜLTESİ <input type="checkbox"/> CERRAHPAŞA TIP FAKÜLTESİ <input type="checkbox"/> DIŞ HEKİMLİĞİ FAKÜLTESİ <input type="checkbox"/> KARDİYOLOJİ ENSTİTÜSÜ <input type="checkbox"/> ONKOLOJİ ENSTİTÜSÜ <input type="checkbox"/>
MALZEMENİN ADI	SUT KODU: (GR1077) KILAVUZ TEL 0.035" AMPLATZ 260-300CM	
FİZİKSEL ÖZELLİKLERİ	1-Stiff uç yapısında olmalı ve manevra kabiliyeti çok iyi olmalıdır. 2-Orjinal şeklini muhafaza etmelidir. 3-Çap toleransı maksimum ± 0.0001 " olmalıdır. 4-Uzunluk toleransı maksimum ± 1.25 cm olmalıdır. 5-Düz uçlu, 0.035" kalınlıkta, 260 cm uzunlukta, stiff ucunun uzunluğu 3 cm olmalıdır. 6-J uçlu, 0.035" kalınlıkta, 260 cm uzunlukta, stiff ucunun uzunluğu 6 cm, J yarıçapı 3 mm olmalıdır. 7-Amplatz guide boydan boya teflon kaplı olmalıdır.	
KİMYASAL ÖZELLİKLERİ		
DEPOLAMA ŞARTLARI	1.Serin ve kuru yerde muhafaza edilmelidir.	
KULLANIM YERİ VE ÖZELLİĞİ		
ÜRETİM TARİHİ VE MİADI	1.Son kullanma tarihi teslim tarihinden itibaren en az 18 ay olmalıdır.	
AMBALAJ ŞEKLİ VE MİKTARI	1. T.C sağlık bakanlığı tarafından onaylanmış orjinal ulusal bilgi bankası kodu ve teknik özellikleri belirtilmeli,saklama koşulları olmalı ve fakültemize ait IU kodları barkot halinde basılmış olarak teslim edilmelidir. 2. Malzeme orjinal ambalajında teslim edilmelidir. ambalajlar üzerinde sterilizasyon tarihi, son kullanma tarihi,lot ve referans numarası bulunmalıdır. 3. Malzeme üzerinde Türkçe kullanım kitapçığı bulunmalıdır. 4. Malzemelerin orjinal ambalajındaki bilgiler yürürlükteki TIBBİ CİHAZ YÖNETMELİĞİ ve SUT (sağlık uygulama tebliği)koşullarına uymalı ve Türkçe olmalıdır.	
TIBBİ ÖZELLİKLERİ		
TESLİMAT ŞEKLİ	1.Sözleşmenin imzalanmasına mütakip idarenin talebi üzerine belirli aralıklarla teslim edilecektir. Ancak idarenin talep ettiği malzemeler yüklenici firma tarafından sipariş verildiği tarih itibarıyla,sipariş verilen ürünleri en geç 15 takvim günü içinde İstanbul Üniversitesi,İstanbul Tıp Fakültesi Eczanesi'ne teslim edilmek zorundadır.	
ZORUNLU ÖZELLİKLER	1. Teklif edilen malzeme T.C. Sağlık Bakanlığı tarafından onaylanmış, Ulusal Bilgi Bankası koduna ait Ulusal Bilgi Bankasından alınmış koda sahip olmalıdır. 2. İstekliler, ihale komisyonunca değerlendirilmek üzere en az ...1.. adet numuneyi ihale esnasında komisyona teslim edilecektir. Numuneler, ihaledeki kalem sırası ve adı belirtilmek üzere üzerine etiket yapıştırılarak dizi pusulasına bağlanarak ihale esnasında sunulacaktır. 3. Yüklenici firma; ambalajı açıldığında, kullanıma uygun olmayan, hatalı, bozuk olduğu tespit edilen ürünü yenileri ile ücretsiz olarak değiştirecektir. 4. Firma miadının dolmasına 4(dört)ay kala kullanılmamış ürünü değiştirmelidir. 5. İhaleye teklif veren istekli tedarikçi firma (üretici/ithalatçı) ise kendisine ait, bayi ise tedarikçi firma ve bayisi olarak tanımladığını gösterir TITUBB veya ÜTS kayıtlarını (T.C Sağlık Bakanlığının ilgili WEB sitesinden alınan kayıt belgeleri),teklif ettikleri ürün/ürünlere ait TITUBB veya ÜTS kayıtları ve ihale dosyasında alımı yapılmak istenen ürünlerin SUT kodları ile teklif ettikleri ürünlerin SUT kodlarının eşleşmiş olduğuna dair belgeleri ihale dosyasına sunmalıdır.	
İMZA-KAŞE İ.T.F. Radyoloji A.B.D. Prof. Dr. Bülent ACUNAŞ Dip. Tesçil No:22447	İMZA-KAŞE Prof. Dr. Arzuhan ÖZAYDINLI Dip. Tesçil No: 148286 İstanbul Tıp Fakültesi Radyolojik A.D.	İMZA-KAŞE İstanbul Tıp Fakültesi Dr. Öğr. Üyesi Dr. Mehmet BARBUROĞLU Dip. Tesçil No: 148286 Radyoloji Uzmanı



T.C.
İSTANBUL ÜNİVERSİTESİ
SARF MALZEME TEKNİK ŞARTNAME
FORMU

İSTANBUL TIP FAKÜLTESİ
CERRAHPAŞA TIP FAKÜLTESİ
DIŞ HEKİMLİĞİ FAKÜLTESİ
KARDİYOLOJİ ENSTİTÜSÜ
ONKOLOJİ ENSTİTÜSÜ

6. Ürün tedarikçi/bayi sorgulamaları öncelikle Türkiye İlaç ve Tıbbi Cihaz Kurumu(TİTCK) Ürün Takip Sistemi (ÜTS) <https://utsuygulama.saglik.gov.tr/> adresinden, ÜTS'de ürün kayıtlı değilse TİTUBB sisteminden yapılacaktır.

İMZA-KAŞE

İ.T.F. Radyoloji A.B.D.
Prof. Dr. Bülent ACUNAS
Dip. Tescil No: 22447

İMZA-KAŞE

Prof. Dr. Arzu POYANLI
Dip. No: 21852/ 25320
İstanbul Tıp Fakültesi
Radyodiagnostik A.D.

İMZA-KAŞE

İstanbul Tıp Fakültesi
Dr. Öğr. Üyesi
Dr. Mehmet SARBUROĞLU
Dip. Tescil No: 148268
Radyoloji Uzmanı



T.C.
İSTANBUL ÜNİVERSİTESİ
SARF MALZEME TEKNİK ŞARTNAME
FORMU

İSTANBUL TIP FAKÜLTESİ
CERRAHPAŞA TIP FAKÜLTESİ
DIŞ HEKİMLİĞİ FAKÜLTESİ
KARDİYOLOJİ ENSTİTÜSÜ
ONKOLOJİ ENSTİTÜSÜ

MALZEMENİN ADI	SUT KODU: (GR1059) SET İNTRDÜSER PERİFERİK 15CM VE ALTI ÖRGÜSÜZ
FİZİKSEL ÖZELLİKLERİ	1- İntrodüser gövdesi tortüöz damarlarda kolayca kullanılabilen, kıvrılmayı önleyici ve esnek çift katlı polyethylene maddeden yapılmış olmalıdır. 2- 4-11F arasında seçenekleri bulunmalıdır. 11cm ve 15cm uzunluğunda kanül seçenekleri olmalıdır. 11cm uzunluğunda olan introdüserler için mini kılavuz tel seçeneği olmalıdır. 3- Kolay tanımlanabilirliği için dilaötrün üstünde renk kodlandırılması bulunmalıdır. 4- Dokuda travmayı önlemek için kılavuz tel, dilatör ve kanül arasında kademeli geçiş özelliği olmalıdır. 5- Tortüöz damarlarda kolayca ilerletilebilmesi için kanül üzeri kayganlaştırıcı silikon madde ile kaplı olmalıdır. 6- Hemostasisi sağlamak ve hava akışını engellemek için Hexacuspis özelliğe sahip valv olmalıdır. 7-Dilatör ve sheath arasında iyi bir kilit sistemi bulunmalıdır. 8- Sheath introdüserde dilatör ve şeffaf yan kol ve üçlü musluk bulunmalıdır. 9-Esnek çift katlı polyethylene maddeden yapılmış olmalıdır.
KİMYASAL ÖZELLİKLERİ	
DEPOLAMA ŞARTLARI	1.Serin ve kuru yerde muhafaza edilmelidir.
KULLANIM YERİ VE ÖZELLİĞİ	
ÜRETİM TARİHİ VE MİADI	1.Son kullanma tarihi teslim tarihinden itibaren en az 18 ay olmalıdır.
AMBALAJ ŞEKLİ VE MİKTARI	1. T.C sağlık bakanlığı tarafından onaylanmış orjinal ulusal bilgi bankası kodu ve teknik özellikleri belirtilmeli,saklama koşulları olmalı ve fakültemize ait IU kodları barkot halinde basılmış olarak teslim edilmelidir. 2. Malzeme orjinal ambalajında teslim edilmelidir. ambalajlar üzerinde sterilizasyon tarihi, son kullanma tarihi,lot ve referans numarası bulunmalıdır. 3. Malzeme üzerinde Türkçe kullanım kitapçığı bulunmalıdır. 4. Malzemelerin orjinal ambalajındaki bilgiler yürürlükteki TIBBİ CİHAZ YÖNETMELİĞİ ve SUT (sağlık uygulama tebliği)koşullarına uymalı ve Türkçe olmalıdır.
TIBBİ ÖZELLİKLERİ	
TESLİMAT ŞEKLİ	1.Sözleşmenin imzalanmasına müteakip idarenin talebi üzerine belirli aralıklarla teslim edilecektir. Ancak idarenin talep ettiği malzemeler yüklenici firma tarafından sipariş verildiği tarih itibarıyla,sipariş verilen ürünleri en geç 15 takvim günü içinde İstanbul Üniversitesi,İstanbul Tıp Fakültesi Eczanesi'ne teslim edilmek zorundadır.
ZORUNLU ÖZELLİKLER	1. Teklif edilen malzeme T.C. Sağlık Bakanlığı tarafından onaylanmış, Ulusal Bilgi Bankası koduna ait Ulusal Bilgi Bankasından alınmış koda sahip olmalıdır. 2. İstekliler, ihale komisyonunca değerlendirilmek üzere en az ...1.. adet numuneyi ihale esnasında komisyona teslim edilecektir. Numuneler, ihaledeki kalem sırası ve adı belirtilmek üzere üzerine etiket yapıştırılarak dizi pusulasına bağlanarak ihale esnasında sunulacaktır. 3. Yüklenici firma; ambalajı açıldığında, kullanıma uygun olmayan, hatalı, bozuk olduğu tespit edilen ürünü yenileri ile ücretsiz olarak değiştirecektir. 4.Firma miadının dolmasına 4(dört)ay kala kullanılmamış ürünü değiştirmelidir.

İMZA-KAŞE
İ.T.F. Radyoloji A.B.D.
Prof. Dr. Bülent ACUNAS
Dip. Tescil No:22447

İMZA-KAŞE
Prof. Dr. Arzu POYANLI
Dip. No: 24862
İstanbul Tıp Fakültesi
Radyoloji Anabilim Dalı

İMZA-KAŞE
İstanbul Tıp Fakültesi
Dr. Öğr. Üyesi
Dr. Mehmet BARBUROĞLU
Dip. Tescil No: 148266
Radyoloji Uzmanı



T.C.
İSTANBUL ÜNİVERSİTESİ
SARF MALZEME TEKNİK ŞARTNAME
FORMU

- İSTANBUL TIP FAKÜLTESİ
CERRAHPAŞA TIP FAKÜLTESİ
DIŞ HEKİMLİĞİ FAKÜLTESİ
KARDİYOLOJİ ENSTİTÜSÜ
ONKOLOJİ ENSTİTÜSÜ

5. İhaleye teklif veren istekli tedarikçi firma (üretici/ithalatçı) ise kendisine ait, bayi ise tedarikçi firma ve bayisi olarak tanımladığını gösterir TİTUBB veya ÜTS kayıtlarını (T.C Sağlık Bakanlığının ilgili WEB sitesinden alınan kayıt belgeleri),teklif ettikleri ürün/ürünlere ait TİTUBB veya ÜTS kayıtları ve ihale dosyasında alımı yapılmak istenen ürünlerin SUT kodları ile teklif ettikleri ürünlerin SUT kodlarının eşleşmiş olduğuna dair belgeleri ihale dosyasına sunmalıdır.

6. Ürün tedarikçi/bayi sorgulamaları öncelikle Türkiye İlaç ve Tıbbi Cihaz Kurumu(TİTCK) Ürün Takip Sistemi (ÜTS) <https://utsuygulama.saglik.gov.tr/> adresinden, ÜTS'de ürün kayıtlı değilse TİTUBB sisteminden yapılacaktır.

İMZA KASE
Prof. Dr. Bülent ACUNAŞ
Dip. Tescil No: 22447

İMZA KASE
Prof. Dr. Arzu ROYANLI
Dip. No: 21852 / 25320
İstanbul Tıp Fakültesi
Radyodiagnostik A.D.

İMZA KASE
İstanbul Tıp Fakültesi
Dr. Öğr. Üyesi
Dr. Mehmet BARBUROĞLU
Dip. Tescil No: 148266
Radyoloji Uzmanı



T.C.
İSTANBUL ÜNİVERSİTESİ
SARF MALZEME TEKNİK ŞARTNAME
FORMU


- İSTANBUL TIP FAKÜLTESİ
CERRAHPAŞA TIP FAKÜLTESİ
DİŞ HEKİMLİĞİ FAKÜLTESİ
KARDİYOLOJİ ENSTİTÜSÜ
ONKOLOJİ ENSTİTÜSÜ

MALZEMENİN ADI	SUT KODU: (GR2025) SET İNTRODUSER PERİFERİK 16-44CM ÖRGÜSÜZ HİDROFİLİK
FİZİKSEL ÖZELLİKLERİ	1-İntrodüser gövdesi tortüöz damarlarda kolayca kullanılabilen, kıvrılmayı önleyici ve esnek çift katlı polyethylene maddeden yapılmış olmalıdır. 2-4F-11F arasında seçenekleri bulunmalıdır. 16cm - 44 cm.uzunluk aralığında kanül seçenekleri olmalıdır. 3-Kolay tanımlandırılabilmesi için dilaotrün üstünde renk kodlandırılması bulunmalıdır. 4-Dokuda travmayı önlemek için kılavuz tel, dilatör ve kanül arasında kademeli geçiş özelliği olmalıdır. 5-Tortüöz damarlarda kolayca ilerletilebilmesi için kanül üzeri kayganlaştırıcı silikon madde ile kaplı olmalıdır. 6- Hemostasisi sağlamak ve hava akışını engellemek için Hexacuspud özelliğe sahip valv olmalıdır. 7-Dilatör ve sheath arasında iyi bir kilit sistemi bulunmalıdır. Sheath introdüserde dilatör ve şeffaf yan kol ve üçlü musluk bulunmalıdır. 8-Esnek çift katlı polyethylene maddeden yapılmış olmalıdır.
KİMYASAL ÖZELLİKLERİ	
DEPOLAMA ŞARTLARI	1.Serin ve kuru yerde muhafaza edilmelidir.
KULLANIM YERİ VE ÖZELLİĞİ	
ÜRETİM TARİHİ VE MİADI	1.Son kullanma tarihi teslim tarihinden itibaren en az 18 ay olmalıdır.
AMBALAJ ŞEKLİ VE MİKTARI	1. T.C sağlık bakanlığı tarafından onaylanmış orjinal ulusal bilgi bankası kodu ve teknik özellikleri belirtilmeli,saklama koşulları olmalı ve fakültemize ait IU kodları barkot halinde basılmış olarak teslim edilmelidir. 2. Malzeme orjinal ambalajında teslim edilmelidir. ambalajlar üzerinde sterilizasyon tarihi, son kullanma tarihi,lot ve referans numarası bulunmalıdır. 3. Malzeme üzerinde Türkçe kullanım kitapçığı bulunmalıdır. 4. Malzemelerin orjinal ambalajındaki bilgiler yürürlükteki TIBBİ CİHAZ YÖNETMELİĞİ ve SUT (sağlık uygulama tebliği)koşullarına uymalı ve Türkçe olmalıdır.
TIBBİ ÖZELLİKLERİ	
TESLİMAT ŞEKLİ	1.Sözleşmenin imzalanmasına mütakip idarenin talebi üzerine belirli aralıklarla teslim edilecektir. Ancak idarenin talep ettiği malzemeler yüklenici firma tarafından sipariş verildiği tarih itibarıyla,sipariş verilen ürünleri en geç 15 takvim günü içinde İstanbul Üniversitesi,İstanbul Tıp Fakültesi Eczanesi'ne teslim edilmek zorundadır.
ZORUNLU ÖZELLİKLER	1. Teklif edilen malzeme T.C. Sağlık Bakanlığı tarafından onaylanmış, Ulusal Bilgi Bankası koduna ait Ulusal Bilgi Bankasından alınmış koda sahip olmalıdır. 2. İstekliler, ihale komisyonunca değerlendirilmek üzere en az ...1.. adet numuneyi ihale esnasında komisyona teslim edilecektir. Numuneler, ihaledeki kalem sırası ve adı belirtilmek üzere üzerine etiket yapıştırılarak dizi pusulasına bağlanarak ihale esnasında sunulacaktır. 3. Yüklenici firma; ambalajı açıldığında, kullanıma uygun olmayan, hatalı, bozuk olduğu tespit edilen ürünü yenileri ile ücretsiz olarak değiştirecektir. 4. Firma miadının dolmasına 4(dört)ay kala kullanılmamış ürünü değiştirmelidir.

İ.T. İMZA-KASE B.D.
Prof. Dr. Bülent ACUNAŞ
Dip. Tescil No:22447

İMZA-KASE
Prof. Dr. Arzu POYANLI
Dip. No: 21852 / 26320
İstanbul Tıp Fakültesi
Radyodiagnostik A.D.

İMZA-KASE
İstanbul Tıp Fakültesi
Dr. Öğr. Üyesi
Dr. Mehmet BARBUROĞLU
Dip. Tescil No: 148266
Radyoloji Uzmanı



T.C.
İSTANBUL ÜNİVERSİTESİ
SARF MALZEME TEKNİK ŞARTNAME
FORMU

İSTANBUL TIP FAKÜLTESİ
CERRAHPAŞA TIP FAKÜLTESİ
DİŞ HEKİMLİĞİ FAKÜLTESİ
KARDİYOLOJİ ENSTİTÜSÜ
ONKOLOJİ ENSTİTÜSÜ

5. İhaleye teklif veren istekli tedarikçi firma (üretici/ithalatçı) ise kendisine ait, bayi ise tedarikçi firma ve bayisi olarak tanımladığını gösterir TİTUBB veya ÜTS kayıtlarını (T.C Sağlık Bakanlığının ilgili WEB sitesinden alınan kayıt belgeleri), teklif ettikleri ürün/ürünlere ait TİTUBB veya ÜTS kayıtları ve ihale dosyasında alımı yapılmak istenen ürünlerin SUT kodları ile teklif ettikleri ürünlerin SUT kodlarının eşleşmiş olduğuna dair belgeleri ihale dosyasına sunmalıdır.
6. Ürün tedarikçi/bayi sorgulamaları öncelikle Türkiye İlaç ve Tıbbi Cihaz Kurumu(TİTCK) Ürün Takip Sistemi (ÜTS) <https://utsuygulama.saglik.gov.tr/> adresinden, ÜTS'de ürün kayıtlı değilse TİTUBB sisteminden yapılacaktır.

İMZA-KASE

I.T.F. Radyoloji A.B.D.
Prof. Dr. Bülent ACUNAŞ
Dip. Tescil No:22447

İMZA-KASE

Prof. Dr. Arzu POYANLI
Dip. No: 21852 / 26320
İstanbul Tıp Fakültesi
Radyodiagnostik A.D.

İMZA-KASE
İstanbul Tıp Fakültesi
Dr. Öğr. Üyesi

Dr. Mehmet BARBUROĞLU
Dip. Tescil No: 149266
Radyoloji Uzmanı



T.C.
İSTANBUL ÜNİVERSİTESİ
SARF MALZEME TEKNİK ŞARTNAME
FORMU

İSTANBUL TIP FAKÜLTESİ
CERRAHPAŞA TIP FAKÜLTESİ
DIŞ HEKİMLİĞİ FAKÜLTESİ
KARDİYOLOJİ ENSTİTÜSÜ
ONKOLOJİ ENSTİTÜSÜ

MALZEMENİN ADI	SUT KODU: (GR1002) KATETER ANJİYOGRAFİ İŞARETLİ KALİBRASYON KATETERİ 5 F
FİZİKSEL ÖZELLİKLERİ	1) Kateter , 1050 PSI basınca sahip olabilmelidir. 2) Kateter, 5F çapında olmalıdır. 3) Kateterler , mükemmel torque değerlerine sahip olabilmelidir. 4) Kateterler , 1 / 1 manipulasyona sahip olabilmelidir. 5) Kateterin üzerinde 10 ve 20 adet seçenekli altın sarısı markırlara sahip olmalıdır. 6) Kateter, pigtail uç şekline sahip olmalıdır. 7) Kateter , poliüretan malzemeden imal ve çelik ağ örgü sistemine sahip olmalıdır.
KİMYASAL ÖZELLİKLERİ	
DEPOLAMA ŞARTLARI	1.Serin ve kuru yerde muhafaza edilmelidir.
KULLANIM YERİ VE ÖZELLİĞİ	
ÜRETİM TARİHİ VE MİADI	1.Son kullanma tarihi teslim tarihinden itibaren en az 18 ay olmalıdır.
AMBALAJ ŞEKLİ VE MİKTARI	1. T.C sağlık bakanlığı tarafından onaylanmış orjinal ulusal bilgi bankası kodu ve teknik özellikleri belirtilmeli,saklama koşulları olmalı ve fakültemize ait IU kodları barkot halinde basılmış olarak teslim edilmelidir. 2. Malzeme orjinal ambalajında teslim edilmelidir. ambalajlar üzerinde sterilizasyon tarihi, son kullanma tarihi,lot ve referans numarası bulunmalıdır. 3. Malzeme üzerinde Türkçe kullanım kitapçığı bulunmalıdır. 4. Malzemelerin orjinal ambalajındaki bilgiler yürürlükteki TIBBİ CİHAZ YÖNETMELİĞİ ve SUT (sağlık uygulama tebliği)koşullarına uymalı ve Türkçe olmalıdır.
TIBBİ ÖZELLİKLERİ	
TESLİMAT ŞEKLİ	1.Sözleşmenin imzalanmasına mütakip idarenin talebi üzerine belirli aralıklarla teslim edilecektir. Ancak idarenin talep ettiği malzemeler yüklenici firma tarafından sipariş verildiği tarih itibarıyla,sipariş verilen ürünleri en geç 15 takvim günü içinde İstanbul Üniversitesi,İstanbul Tıp Fakültesi Eczanesi'ne teslim edilmek zorundadır.
ZORUNLU ÖZELLİKLER	1. Teklif edilen malzeme T.C. Sağlık Bakanlığı tarafından onaylanmış, Ulusal Bilgi Bankası koduna ait Ulusal Bilgi Bankasından alınmış koda sahip olmalıdır. 2. İstekliler, ihale komisyonunca değerlendirilmek üzere en az ...1.. adet numuneyi ihale esnasında komisyona teslim edilecektir. Numuneler, ihaledeki kalem sırası ve adı belirtilmek üzere üzerine etiket yapıştırılarak dizi pusulasına bağlanarak ihale esnasında sunulacaktır. 3. Yüklenici firma; ambalajı açıldığında, kullanıma uygun olmayan, hatalı, bozuk olduğu tespit edilen ürünü yenileri ile ücretsiz olarak değiştirecektir. 4. Firma miadının dolmasına 4(dört)ay kala kullanılmamış ürünü değiştirmelidir. 5. İhaleye teklif veren istekli tedarikçi firma (üretici/ithalatçı) ise kendisine ait, bayi ise tedarikçi firma ve bayisi olarak tanımladığını gösterir TITUBB veya ÜTS kayıtlarını (T.C Sağlık Bakanlığının ilgili WEB sitesinden alınan kayıt belgeleri),teklif ettikleri ürün/ürünlere ait TITUBB veya ÜTS kayıtları ve ihale dosyasında alımı yapılmak istenen ürünlerin SUT kodları ile teklif ettikleri ürünlerin SUT kodlarının eşleşmiş olduğuna dair belgeleri ihale dosyasına sunmalıdır. 6. Ürün tedarikçi/bayi sorgulamaları öncelikle Türkiye İlaç ve Tıbbi Cihaz Kurumu(TITCK)

İMZA-KAŞE

I.T.F. Radyoloji A.B.D.
Prof. Dr. Bulent ACUNAŞ
Dip. Tescil No:22447

İMZA-KAŞE

Prof. Dr. Arzu POYANLI
Dip. No: 21852 / 25320
İstanbul Tıp Fakültesi
Radyolojik A.D.

İMZA-KAŞE

İstanbul Tıp Fakültesi
Dr. Öğr. Üyesi
Dr. Mehmet BARBEROĞLU
Dip. Tescil No: 148288
Radyoloji Uzmanı



T.C.
İSTANBUL ÜNİVERSİTESİ
SARF MALZEME TEKNİK ŞARTNAME
FORMU


- İSTANBUL TIP FAKÜLTESİ
CERRAHPAŞA TIP FAKÜLTESİ
DIŞ HEKİMLİĞİ FAKÜLTESİ
KARDİYOLOJİ ENSTİTÜSÜ
ONKOLOJİ ENSTİTÜSÜ

Ürün Takip Sistemi (ÜTS) <https://utsuygulama.saglik.gov.tr/> adresinden, ÜTS'de ürün kayıtlı değilse TITUBB sisteminden yapılacaktır.

İMZA-KAŞE
I. T. F. Radyoloji A.B.D.
Prof. Dr. Bülent ACUNAS
Dip. Tescil No: 22447

İMZA-KAŞE
Prof. Dr. Arzu POYANLI
Dip. No: 21852 / 26320
İstanbul Tıp Fakültesi
Radyodiagnostik A.D.

İMZA-KAŞE
İstanbul Tıp Fakültesi
Dr. Öğr. Üyesi
Dr. Mehmet BARBUROĞLU
Dip. Tescil No: 148268
Radyoloji Uzmanı



T.C.
İSTANBUL ÜNİVERSİTESİ
SARF MALZEME TEKNİK ŞARTNAME
FORMU

İSTANBUL TIP FAKÜLTESİ
CERRAHPAŞA TIP FAKÜLTESİ
DIŞ HEKİMLİĞİ FAKÜLTESİ
KARDİYOLOJİ ENSTİTÜSÜ
ONKOLOJİ ENSTİTÜSÜ

MALZEMENİN ADI	SUT KODU: (GR1001 –KV1245 –KR1103) KATETER ANJİYOGRAFI ÖRGÜLÜ YUMUŞAK UÇLU
FİZİKSEL ÖZELLİKLERİ	<ol style="list-style-type: none">1) Kateter, 4f ve 6f çap ölçülerine sahip olanı 1200 psi basınca dayanıklı, 5f çap ölçülerine sahip olanı ise 1050 psi basınca sahip olmalıdır.2) Kateterler, mükemmel torque değerlerine sahip olmalıdır.3) Kateterler, 1 / 1 manipulasyona sahip olmalıdır.4) Kateterler, kullanılacak yerlerine göre 65, 90, 100 ve 110 cmlik uzunluk seçeneklerine sahip olmalıdır.5) Kateterler, kullanım yerlerine ve uç yapılarına göre 2, 5, 8, 12 yan delik adedine sahip olmalıdır.6) Katerler, flush ve selektif olmak üzere iki sınıflı olmalıdır.7) Flush kateterlerde pigtail, universal flush ve düz seçenekler mevcut olmalıdır.8) Selektif kateterlerde, multipurpose'un tüm açılı seçenekleri, renal, renal pediatrik, renal pediatrik – yetişkin, renal kateterlerin tüm açılı, cobra kateterlerin tüm açılı seçenekleri, shepherd hook kateterlerin tüm açılı seçenekleri, çölyak kökü özel kateteri, uni select, j – curve tüm açılı seçenekleri, simmons teknik (I,II,III,IV), head hunter (I,III), newton (III,IV), mani, berenstein (I,II), bentson – hanafee – wilson (I,II,III), n.i.h, vertebral uç şekil seçenekleri bulunmalıdır.9) Kateterlerin basınç değerleri, guide-wire uyumlulukları ve kaç french oldukları kateterin başlığında yazmalıdır.10) Kateter, poliüretan malzemedem imal ve çelik ağ örgü sistemine sahip olmalıdır.
KİMYASAL ÖZELLİKLERİ	
DEPOLAMA ŞARTLARI	1.Serin ve kuru yerde muhafaza edilmelidir.
KULLANIM YERİ VE ÖZELLİĞİ	
ÜRETİM TARİHİ VE MİADI	1.Son kullanma tarihi teslim tarihinden itibaren en az 18 ay olmalıdır.
AMBALAJ ŞEKLİ VE MİKTARI	<ol style="list-style-type: none">1. T.C sağlık bakanlığı tarafından onaylanmış orjinal ulusal bilgi bankası kodu ve teknik özellikleri belirtilmeli,saklama koşulları olmalı ve fakültemize ait IU kodları barkot halinde basılmış olarak teslim edilmelidir.2. Malzeme orjinal ambalajında teslim edilmelidir. ambalajlar üzerinde sterilizasyon tarihi, son kullanma tarihi,lot ve referans numarası bulunmalıdır.3. Malzeme üzerinde Türkçe kullanım kitapçığı bulunmalıdır.4. Malzemelerin orjinal ambalajındaki bilgiler yürürlükteki TIBBİ CİHAZ YÖNETMELİĞİ ve SUT (sağlık uygulama tebliği)koşullarına uymalı ve Türkçe olmalıdır.
TIBBİ ÖZELLİKLERİ	
TESLİMAT ŞEKLİ	1.Sözleşmenin imzalanmasına mütakip idarenin talebi üzerine belirli aralıklarla teslim edilecektir. Ancak idarenin talep ettiği malzemeler yüklenici firma tarafından sipariş verildiği tarih itibarıyla,sipariş verilen ürünleri en geç 15 takvim günü içinde İstanbul Üniversitesi,İstanbul Tıp Fakültesi Eczanesi'ne teslim edilmek zorundadır.
ZORUNLU ÖZELLİKLER	<ol style="list-style-type: none">1. Teklif edilen malzeme T.C. Sağlık Bakanlığı tarafından onaylanmış, Ulusal Bilgi Bankası koduna ait Ulusal Bilgi Bankasından alınmış koda sahip olmalıdır.2. İstekliler, ihale komisyonunca değerlendirilmek üzere en az ...1.. adet numuneyi ihale esnasında komisyona teslim edilecektir. Numuneler, ihaledeki kalem sırası ve adı belirtilmek üzere üzerine etiket yapıştırılarak dizi pusulasına bağlanarak ihale esnasında

İMZA-KAŞE
İ.T.F. Radyoloji A.B.D.
Prof. Dr. Bülent ACUNAŞ
Dip. Tescil No:22447

İMZA-KAŞE
Prof. Dr. Arzu POYANLI
Dip. No: 21852/25520
İstanbul Tıp Fakültesi
Radyodiagnostik A.D

İMZA-KAŞE
İstanbul Tıp Fakültesi
Dr. Öğr. Üyesi
Dr. Mehmet BARBUROĞLU
Dip. Tescil No: 148266
Radyoloji Uzmanı



T.C.
İSTANBUL ÜNİVERSİTESİ
SARF MALZEME TEKNİK ŞARTNAME
FORMU

İSTANBUL TIP FAKÜLTESİ
CERRAHPAŞA TIP FAKÜLTESİ
DIŞ HEKİMLİĞİ FAKÜLTESİ
KARDİYOLOJİ ENSTİTÜSÜ
ONKOLOJİ ENSTİTÜSÜ

- sunulacaktır.
3. Yüklenici firma; ambalajı açıldığında, kullanıma uygun olmayan, hatalı, bozuk olduğu tespit edilen ürünü yenileri ile ücretsiz olarak değiştirecektir.
 4. Firma miadının dolmasına 4(dört)ay kala kullanılmamış ürünü değiştirmelidir.
 5. İhaleye teklif veren istekli tedarikçi firma (üretici/ithalatçı) ise kendisine ait, bayi ise tedarikçi firma ve bayisi olarak tanımladığını gösterir TITUBB veya ÜTS kayıtlarını (T.C Sağlık Bakanlığının ilgili WEB sitesinden alınan kayıt belgeleri),teklif ettikleri ürün/ürünlere ait TITUBB veya ÜTS kayıtları ve ihale dosyasında alımı yapılmak istenen ürünlerin SUT kodları ile teklif ettikleri ürünlerin SUT kodlarının eşleşmiş olduğuna dair belgeleri ihale dosyasına sunmalıdır.
 6. Ürün tedarikçi/bayi sorgulamaları öncelikle Türkiye İlaç ve Tıbbi Cihaz Kurumu(TİTCK) Ürün Takip Sistemi (ÜTS) <https://utsuygulama.saglik.gov.tr/> adresinden, ÜTS'de ürün kayıtlı değilse TITUBB sisteminden yapılacaktır.

İMZA-KAŞE

İ.T.F. Radyoloji A.B.D.
Prof. Dr. Bulent ACUNAŞ
Dip. Tescil No:22447

İMZA-KAŞE

Prof. Dr. Arzu POYANLI
Dip.No: 21852 / 25320
İstanbul Tıp Fakültesi
Radyodiagnostik A.D.

İMZA-KAŞE

İstanbul Tıp Fakültesi
Dr. Öğr. Üyesi
Dr. Mehmet BARBUROĞLU
Dip. Tescil No: 148266
Radyoloji Uzmanı



T.C.
İSTANBUL ÜNİVERSİTESİ

SARF MALZEME TEKNİK ŞARTNAME
FORMU


İSTANBUL TIP FAKÜLTESİ	<input type="checkbox"/>
CERRAHPAŞA TIP FAKÜLTESİ	<input type="checkbox"/>
DIŞ HEKİMLİĞİ FAKÜLTESİ	<input type="checkbox"/>
KARDİYOLOJİ ENSTİTÜSÜ	<input type="checkbox"/>
ONKOLOJİ ENSTİTÜSÜ	<input type="checkbox"/>

MALZEMENİN ADI	SUT KODU: (GR1005) KATETER ANJİYOĞRAFI ÖRGÜLÜ HİDROFİLİK UZUN (>105 CM.)
FİZİKSEL ÖZELLİKLERİ	1-0.038 inch guide wire ile uyumlu olmalıdır. 2-5 french kalınlıkta ve 125 cm uzunlukta olmalıdır. 3-Simmons , vertebral ve vitek uç yapısında seçenekleri olmalıdır. 4-Kateterleir uç kısmı radyoapasitezi artırılmış olmalıdır. 5-Ürün Nöroradyolojik selektif digital angiogram sırasında daha hızlı ve daha kolay görüntü alınabilmesi için uygun açılı üretilmiş olmalıdır. 6-Ürün çapraz iç örgü yapısında, esnekliğe sahip olmalıdır.
KİMYASAL ÖZELLİKLERİ	
DEPOLAMA ŞARTLARI	1.Serin ve kuru yerde muhafaza edilmelidir.
KULLANIM YERİ VE ÖZELLİĞİ	
ÜRETİM TARİHİ VE MİADI	1.Son kullanma tarihi teslim tarihinden itibaren en az 18 ay olmalıdır.
AMBALAJ ŞEKLİ VE MİKTARI	1. T.C sağlık bakanlığı tarafından onaylanmış orjinal ulusal bilgi bankası kodu ve teknik özellikleri belirtilmeli,saklama koşulları olmalı ve fakültemize ait IU kodları barkot halinde basılmış olarak teslim edilmelidir. 2. Malzeme orjinal ambalajında teslim edilmelidir. ambalajlar üzerinde sterilizasyon tarihi, son kullanma tarihi,lot ve referans numarası bulunmalıdır. 3. Malzeme üzerinde Türkçe kullanım kitapçığı bulunmalıdır. 4. Malzemelerin orjinal ambalajındaki bilgiler yürürlükteki TIBBİ CİHAZ YÖNETMELİĞİ ve SUT (sağlık uygulama tebliği)koşullarına uymalı ve Türkçe olmalıdır.
TIBBİ ÖZELLİKLERİ	
TESLİMAT ŞEKLİ	1.Sözleşmenin imzalanmasına müteakip idarenin talebi üzerine belirli aralıklarla teslim edilecektir. Ancak idarenin talep ettiği malzemeler yüklenici firma tarafından sipariş verildiği tarih itibarıyla,sipariş verilen ürünleri en geç 15 takvim günü içinde İstanbul Üniversitesi,İstanbul Tıp Fakültesi Eczanesi'ne teslim edilmek zorundadır.
ZORUNLU ÖZELLİKLER	1. Teklif edilen malzeme T.C. Sağlık Bakanlığı tarafından onaylanmış, Ulusal Bilgi Bankası koduna ait Ulusal Bilgi Bankasından alınmış koda sahip olmalıdır. 2. İstekliler, ihale komisyonunca değerlendirilmek üzere en az ...1.. adet numuneyi ihale esnasında komisyona teslim edilecektir. Numuneler, ihaledeki kalem sırası ve adı belirtilmek üzere üzerine etiket yapıştırılarak dizi pusulasına bağlanarak ihale esnasında sunulacaktır. 3. Yüklenici firma; ambalajı açıldığında, kullanıma uygun olmayan, hatalı, bozuk olduğu tespit edilen ürünü yenileri ile ücretsiz olarak değiştirecektir. 4. Firma miadının dolmasına 4(dört)ay kala kullanılmamış ürünü değiştirmelidir. 5. İhaleye teklif veren istekli tedarikçi firma (üretici/ithalatçı) ise kendisine ait, bayi ise tedarikçi firma ve bayisi olarak tanımladığını gösterir TITUBB veya ÜTS kayıtlarını (T.C Sağlık Bakanlığının ilgili WEB sitesinden alınan kayıt belgeleri),teklif ettikleri ürün/ürünlere ait TITUBB veya ÜTS kayıtları ve ihale dosyasında alımı yapılmak istenen ürünlerin SUT kodları ile teklif ettikleri ürünlerin SUT kodlarının eşleşmiş olduğuna dair belgeleri ihale dosyasına sunmalıdır. 6. Ürün tedarikçi/bayi sorgulamaları öncelikle Türkiye İlaç ve Tıbbi Cihaz Kurumu(TITCK)

İMZA-KAŞE
I.T.F. Radyoloji B.D.
Prof. Dr. Bülent ACUNAŞ
Dip. Tescil No:22447

İMZA-KAŞE
Prof. Dr. Arzu POYANLI
Dip. No: 21852/25320
İstanbul Tıp Fakültesi
Radyolojik A.D.

İMZA-KAŞE
İstanbul Tıp Fakültesi
Dr. Öğr. Üyesi
Dr. Mehmet BARBEROĞLU
Dip. Tescil No: 148268
Radyoloji Uzmanı



T.C.
İSTANBUL ÜNİVERSİTESİ
SARF MALZEME TEKNİK ŞARTNAME
FORMU

İSTANBUL TIP FAKÜLTESİ
CERRAHPAŞA TIP FAKÜLTESİ
DIŞ HEKİMLİĞİ FAKÜLTESİ
KARDİYOLOJİ ENSTİTÜSÜ
ONKOLOJİ ENSTİTÜSÜ

Ürün Takip Sistemi (ÜTS) <https://utsuygulama.saglik.gov.tr/> adresinden, ÜTS'de ürün kayıtlı değilse TITUBB sisteminden yapılacaktır.

İMZA-KAŞE

I.T.F. Radyoloji A.B.D.
Prof. Dr. Bülent ACUNAS
Dip. Tescil No:22447

İMZA-KAŞE

Prof. Dr. Arzu POYANLI
Dip. No: 21852 / 3320
İstanbul Tıp Fakültesi
Radyodiagnostik A.D.

İMZA-KAŞE

İstanbul Tıp Fakültesi
Dr. Öğr. Üyesi
Dr. Mehmet BARBUROĞLU
Dip. Tescil No: 148268
Radyoloji Uzmanı



T.C.
İSTANBUL ÜNİVERSİTESİ
SARF MALZEME TEKNİK ŞARTNAME
FORMU

İSTANBUL TIP FAKÜLTESİ
CERRAHPAŞA TIP FAKÜLTESİ
DIŞ HEKİMLİĞİ FAKÜLTESİ
KARDİYOLOJİ ENSTİTÜSÜ
ONKOLOJİ ENSTİTÜSÜ

MALZEMENİN ADI

SUT KODU: (GR1004 -KV1248- KR1106)
KATETER ANJİYOGRAFI HİDROFİLİK / TAMAMI HİDROFİLİK
YUMUŞAK UÇLU

FİZİKSEL
ÖZELLİKLERİ

- 1-Kateterin iç lümen kalınlığı 0,038" olmalıdır.
- 2-Kateterin 4 f veya 5f kalınlığında olmalıdır.
- 3-Kateterin uç şekli simmons yapıda veya vertebral yapıda veya cobra şekli verilmiş açığa sahip olmalıdır.
- 4-Kateterin hup kısmında uyumlu olduğu guide,uzunluğu ve basınca dayanıklı olduğu psi gösterir olmalıdır.
- 5-Kateter çift serili paslanmaz çelik ağ ile örülmüştür olmalıdır.
- 6-Kateter damara zarar vermemesi için distal uç kısmı yumuşak bir materyalden yapılmış olmalıdır.
- 7-Kateter şaftı hidrofilik kaplı olmalıdır.

KİMYASAL
ÖZELLİKLERİ

DEPOLAMA
ŞARTLARI

- 1.Serin ve kuru yerde muhafaza edilmelidir.

KULLANIM YERİ VE
ÖZELLİĞİ

ÜRETİM TARİHİ VE
MİADI

- 1.Son kullanma tarihi teslim tarihinden itibaren en az 18 ay olmalıdır.

AMBALAJ ŞEKLİ VE
MİKTARI

1. T.C sağlık bakanlığı tarafından onaylanmış orjinal ulusal bilgi bankası kodu ve teknik özellikleri belirtilmeli,saklama koşulları olmalı ve fakültemize ait IU kodları barkot halinde basılmış olarak teslim edilmelidir.
2. Malzeme orjinal ambalajında teslim edilmelidir. ambalajlar üzerinde sterilizasyon tarihi, son kullanma tarihi,lot ve referans numarası bulunmalıdır.
3. Malzeme üzerinde Türkçe kullanım kitapçığı bulunmalıdır.
4. Malzemelerin orjinal ambalajındaki bilgiler yürürlükteki TIBBİ CİHAZ YÖNETMELİĞİ ve SUT (sağlık uygulama tebliği)koşullarına uymalı ve Türkçe olmalıdır.

TIBBİ ÖZELLİKLERİ

TESLİMAT ŞEKLİ

- 1.Sözleşmenin imzalanmasına müteakip idarenin talebi üzerine belirli aralıklarla teslim edilecektir. Ancak idarenin talep ettiği malzemeler yüklenici firma tarafından sipariş verildiği tarih itibarıyla,sipariş verilen ürünleri en geç 15 takvim günü içinde İstanbul Üniversitesi,İstanbul Tıp Fakültesi Eczanesi'ne teslim edilmek zorundadır.

ZORUNLU
ÖZELLİKLER

1. Teklif edilen malzeme T.C. Sağlık Bakanlığı tarafından onaylanmış, Ulusal Bilgi Bankası koduna ait Ulusal Bilgi Bankasından alınmış koda sahip olmalıdır.
2. İstekliler, ihale komisyonunca değerlendirilmek üzere en az ...1.. adet numuneyi ihale esnasında komisyonca teslim edilecektir. Numuneler, ihaledeki kalem sırası ve adı belirtilmek üzere üzerine etiket yapıştirılarak dizi pusulasına bağlanarak ihale esnasında sunulacaktır.
3. Yüklenici firma; ambalajı açıldığında, kullanıma uygun olmayan, hatalı, bozuk olduğu tespit edilen ürünü yenileri ile ücretsiz olarak değiştirecektir.
4. Firma miadının dolmasına 4(dört)ay kala kullanılmamış ürünü değiştirmelidir.
5. İhaleye teklif veren istekli tedarikçi firma (üretici/ithalatçı) ise kendisine ait, bayi ise tedarikçi firma ve bayisi olarak tanımladığını gösterir TITUBB veya ÜTS kayıtlarını (T.C Sağlık Bakanlığının ilgili WEB sitesinden alınan kayıt belgeleri),teklif ettikleri

İMZA-KAŞE
I.T.F. Radyoloji A.B.D.
Prof. Dr. Bülent ACUNAS
Dip. Tescil No:22447

İMZA-KAŞE
Prof. Dr. Arzu ROYANLI
Dip. No: 21852 / 25220
İstanbul Tıp Fakültesi
RadyoDiagnostik A.D.

İMZA-KAŞE
İstanbul Tıp Fakültesi
Dr. Öğr. Üyesi
Dr. Mehmet BARBUROĞLU
Dip. Tescil No: 148266
Radyoloji Uzmanı

-14-



T.C.
İSTANBUL ÜNİVERSİTESİ
SARF MALZEME TEKNİK ŞARTNAME
FORMU

İSTANBUL TIP FAKÜLTESİ
CERRAHPAŞA TIP FAKÜLTESİ
DIŞ HEKİMLİĞİ FAKÜLTESİ
KARDİYOLOJİ ENSTİTÜSÜ
ONKOLOJİ ENSTİTÜSÜ

ürün/ürünlere ait TITUBB veya ÜTS kayıtları ve ihale dosyasında alımı yapılmak istenen ürünlerin SUT kodları ile teklif ettikleri ürünlerin SUT kodlarının eşleşmiş olduğuna dair belgeleri ihale dosyasına sunmalıdır.
6. Ürün tedarikçi/bayi sorgulamaları öncelikle Türkiye İlaç ve Tıbbi Cihaz Kurumu(TITCK) Ürün Takip Sistemi (ÜTS) <https://utsuygulama.saglik.gov.tr/> adresinden, ÜTS'de ürün kayıtlı değilse TITUBB sisteminden yapılacaktır.

İMZA-KAŞE

I.T.F. Radyoloji A.B.D.
Prof. Dr. Bulent ACUNAŞ
Dip. Tescil No: 22447

İMZA-KAŞE

Prof. Dr. Arzu POYNALI
Dip. No: 21852/23320
İstanbul Tıp Fakültesi
Radyolojik A.D.

İMZA-KAŞE

İstanbul Tıp Fakültesi
Dr. Öğr. Üyesi
Dr. Mehmet BARBURĞLU
Dip. Tescil No: 148266
Radyoloji Uzmanı



T.C.
İSTANBUL ÜNİVERSİTESİ
SARF MALZEME TEKNİK ŞARTNAME
FORMU

İSTANBUL TIP FAKÜLTESİ
CERRAHPAŞA TIP FAKÜLTESİ
DIŞ HEKİMLİĞİ FAKÜLTESİ
KARDİYOLOJİ ENSTİTÜSÜ
ONKOLOJİ ENSTİTÜSÜ

MALZEMENİN ADI	SUT KODU: (GR1219) KATETER DRENAJ ÇOK AMAÇLI HİDROFİLİK KİLİTLİ SETLER
FİZİKSEL ÖZELLİKLERİ	<ol style="list-style-type: none">1. Kateter çok amaçlı olmalı, nefrostomi, plevral drenaj, kist ve abse drenajı, eksternal bilier drenaj vb için uygun olmalıdır.2. X-ışını altında yüksek görünürlüğe sahip olmalıdır.3. Kateter materyali bükülmeye, kırılmaya karşı direnç özelliği taşımaktadır. Girişim sırasında ve sonrasında katlama, kıvrılma ve ezilme benzeri durumlarda aynen eski halini alabilmeli ve üzerinde hiçbir zedelenme izi kalmamalıdır.4. Girişim sırasında uygulanan çekme ve itme hareketlerinde kırılmaya ve bir noktada toplanmaya dayanıklı olmalıdır.5. Drenaj kateterleri uzun süre (aylarca) deforme olmadan ve şekil değiştirmeden uygulandığı yerde efektif drenaj sağlanarak kalabilmelidir.6. Kateter iç lümeni ve oval drenaj delikleri geniş olmalıdır. (Büyük delikli ve geniş iç çaplı kateterler tercih sebebi olacaktır)7. Kateterin üzeri kayganlaştırıcı hidrofilik materyel ile kaplı olmalıdır.8. 0.038" kılavuz tele uygun olmalıdır.9. Kateter uzunluğu minimum 30 +/-5 cm olmalıdır.10. Kateterin distal ucu pigtail görünümde olmalı ve kateterin pigtail ucunun hastadan çıkmasını önleyici bir kilitleme mekanizması olmalıdır.11. Kateterin 6F-16 F arası kalınlıkta değişik çaplarda seçenekleri olmalıdır.12. Drenaj kateteri Standard luerlock bağlantılı olmalı ve özel drenaj torbasına direk , Standard torbalara luerlock özel adaptör konnektörler bağlanabilmelidir.
KİMYASAL ÖZELLİKLERİ	
DEPOLAMA ŞARTLARI	1.Serin ve kuru yerde muhafaza edilmelidir.
KULLANIM YERİ VE ÖZELLİĞİ	
ÜRETİM TARİHİ VE MİADI	1.Son kullanma tarihi teslim tarihinden itibaren en az 18 ay olmalıdır.
AMBALAJ ŞEKLİ VE MİKTARI	<ol style="list-style-type: none">1. T.C sağlık bakanlığı tarafından onaylanmış orjinal ulusal bilgi bankası kodu ve teknik özellikleri belirtilmeli,saklama koşulları olmalı ve fakültemize ait IU kodları barkot halinde basılmış olarak teslim edilmelidir.2. Malzeme orjinal ambalajında teslim edilmelidir. ambalajlar üzerinde sterilizasyon tarihi, son kullanma tarihi,lot ve referans numarası bulunmalıdır.3. Malzeme üzerinde Türkçe kullanım kitapçığı bulunmalıdır.4. Malzemelerin orjinal ambalajındaki bilgiler yürürlükteki TIBBİ CİHAZ YÖNETMELİĞİ ve SUT (sağlık uygulama tebliği)koşullarına uymalı ve Türkçe olmalıdır.
TIBBİ ÖZELLİKLERİ	
TESLİMAT ŞEKLİ	1.Sözleşmenin imzalanmasına müteakip idarenin talebi üzerine belirli aralıklarla teslim edilecektir. Ancak idarenin talep ettiği malzemeler yüklenici firma tarafından sipariş verildiği tarih itibarıyla,sipariş verilen ürünleri en geç 15 takvim günü içinde İstanbul Üniversitesi,İstanbul Tıp Fakültesi Eczanesi'ne teslim edilmek zorundadır.
ZORUNLU ÖZELLİKLER	<ol style="list-style-type: none">1. Teklif edilen malzeme T.C. Sağlık Bakanlığı tarafından onaylanmış, Ulusal Bilgi Bankası koduna ait Ulusal Bilgi Bankasından alınmış koda sahip olmalıdır.2. İstekliler, ihale komisyonunca değerlendirilmek üzere en az ...1.. adet numuneyi ihale

İMZA-KAŞE

I.T.F. Radyoloji A.B.D.
Prof. Dr. Bülent ACUNAS
Dip. Tescil No:22447

İMZA-KAŞE

Dr. Mehmet BARBEROĞLU
Dip. Tescil No: 138266
Radyoloji Uzmanı

İMZA-KAŞE

İstanbul Tıp Fakültesi
Dr. Öğr. Üyesi
Dr. Mehmet BARBEROĞLU
Dip. Tescil No: 138266
Radyoloji Uzmanı



T.C.
İSTANBUL ÜNİVERSİTESİ
SARF MALZEME TEKNİK ŞARTNAME
FORMU

- İSTANBUL TIP FAKÜLTESİ
CERRAHPAŞA TIP FAKÜLTESİ
DİŞ HEKİMLİĞİ FAKÜLTESİ
KARDİYOLOJİ ENSTİTÜSÜ
ONKOLOJİ ENSTİTÜSÜ

- esnasında komisyona teslim edilecektir. Numuneler, ihaledeki kalem sırası ve adı belirtilmek üzere üzerine etiket yapıştırılarak dizi pusulasına bağlanarak ihale esnasında sunulacaktır.
3. Yüklenici firma; ambalajı açıldığında, kullanıma uygun olmayan, hatalı, bozuk olduğu tespit edilen ürünü yenileri ile ücretsiz olarak değiştirecektir.
 4. Firma miadının dolmasına 4(dört)ay kala kullanılmamış ürünü değiştirmelidir.
 5. İhaleye teklif veren istekli tedarikçi firma (üretici/ithalatçı) ise kendisine ait, bayi ise tedarikçi firma ve bayisi olarak tanımladığını gösterir TİTUBB veya ÜTS kayıtlarını (T.C Sağlık Bakanlığının ilgili WEB sitesinden alınan kayıt belgeleri),teklif ettikleri ürün/ürünlere ait TİTUBB veya ÜTS kayıtları ve ihale dosyasında alımı yapılmak istenen ürünlerin SUT kodları ile teklif ettikleri ürünlerin SUT kodlarının eşleşmiş olduğuna dair belgeleri ihale dosyasına sunmalıdır.
 6. Ürün tedarikçi/bayi sorgulamaları öncelikle Türkiye İlaç ve Tıbbi Cihaz Kurumu(TİTCK) Ürün Takip Sistemi (ÜTS) <https://utsuygulama.saglik.gov.tr/> adresinden, ÜTS'de ürün kayıtlı değilse TİTUBB sisteminden yapılacaktır.

İMZA-KAŞE


İ.T.F. Radyoloji A.B.D.
Prof. Dr. Bülent ACUNAŞ
Dip. Tescil No:22447

İMZA-KAŞE

Prof. Dr. Arzu POYANLI
Dip. No: 21852/25320
İstanbul Tıp Fakültesi
Radyodiyagnostik A.D.

İMZA-KAŞE

İstanbul Tıp Fakültesi
Dr. Öğr. Üyesi
Dr. Mehmet BARBEROĞLU
Dip. Tescil No: 142266
Radyoloji Uzmanı



T.C.
İSTANBUL ÜNİVERSİTESİ
SARF MALZEME TEKNİK ŞARTNAME
FORMU

İSTANBUL TIP FAKÜLTESİ
CERRAHPAŞA TIP FAKÜLTESİ
DIŞ HEKİMLİĞİ FAKÜLTESİ
KARDİYOLOJİ ENSTİTÜSÜ
ONKOLOJİ ENSTİTÜSÜ

MALZEMENİN ADI	SUT KODU : (GR1220) KATETER DRENAJ BİLİER STANDART KİLİTLİ/HİDROFİLİK KİLİTLİ / HİDROFİLİK KİLİTLİ RO İŞARETLİ
FİZİKSEL ÖZELLİKLERİ	1-Kateter perkütan Bilear drenaj için dizayn edilmiş olmalıdır. 2-Kateter pigtail şeklinde kolay ve tek işlemde kilitlenebilir olmalı, sıvı sızdırmasını önleyici kilidi olmalıdır. 3-Kateterin yüksek kalitede drenaj yapması için ince duvar yapısı, geniş iç lümeni olmalıdır. 4-Kolay girişim yapılabilmesi ve hasta konforu için kateter hidrofilik olmalıdır. 5-Kateterin internal deliklerinin bittiği kateter duvarında radyopak marker olmalıdır. 6- Kateter genişliği 8F, 10F, 12F, 14F olmalıdır ve 0,038'' tel uyumlu olmalıdır. 7-Kateterin yumuşak yada normal sertlik seçenekleri olmalıdır. 8-Kateter paketinin içinde 1 adet Esnek kanüllü obturator, 1 adet sertleştirme kanülü, kateter tıkaçı ve kateter bulunmalıdır. 9-Kateter Biyo-Uyumlu materyalden yapılmalı, latex içermemelidir.
KİMYASAL ÖZELLİKLERİ	
DEPOLAMA ŞARTLARI	1.Serin ve kuru yerde muhafaza edilmelidir.
KULLANIM YERİ VE ÖZELLİĞİ	
ÜRETİM TARİHİ VE MİADI	1.Son kullanma tarihi teslim tarihinden itibaren en az 18 ay olmalıdır.
AMBALAJ ŞEKLİ VE MİKTARI	1. T.C sağlık bakanlığı tarafından onaylanmış orjinal ulusal bilgi bankası kodu ve teknik özellikleri belirtilmeli,saklama koşulları olmalı ve fakültemize ait IU kodları barkot halinde basılmış olarak teslim edilmelidir. 2. Malzeme orjinal ambalajında teslim edilmelidir. ambalajlar üzerinde sterilizasyon tarihi, son kullanma tarihi,lot ve referans numarası bulunmalıdır. 3. Malzeme üzerinde Türkçe kullanım kitapçığı bulunmalıdır. 4. Malzemelerin orjinal ambalajındaki bilgiler yürürlükteki TIBBİ CİHAZ YÖNETMELİĞİ ve SUT (sağlık uygulama tebliği)koşullarına uymalı ve Türkçe olmalıdır.
TIBBİ ÖZELLİKLERİ	
TESLİMAT ŞEKLİ	1.Sözleşmenin imzalanmasına mütakip idarenin talebi üzerine belirli aralıklarla teslim edilecektir. Ancak idarenin talep ettiği malzemeler yüklenici firma tarafından sipariş verildiği tarih itibarıyla,sipariş verilen ürünleri en geç 15 takvim günü içinde İstanbul Üniversitesi,İstanbul Tıp Fakültesi Eczanesi'ne teslim edilmek zorundadır.
ZORUNLU ÖZELLİKLER	1. Teklif edilen malzeme T.C. Sağlık Bakanlığı tarafından onaylanmış, Ulusal Bilgi Bankası koduna ait Ulusal Bilgi Bankasından alınmış koda sahip olmalıdır. 2. İstekliler, ihale komisyonunca değerlendirilmek üzere en az ...1.. adet numuneyi ihale esnasında komisyona teslim edilecektir. Numuneler, ihaledeki kalem sırası ve adı belirtilmek üzere üzerine etiket yapıştırılarak dizi pusulasına bağlanarak ihale esnasında sunulacaktır. 3. Yüklenici firma; ambalajı açıldığında, kullanıma uygun olmayan, hatalı, bozuk olduğu tespit edilen ürünü yenileri ile ücretsiz olarak değiştirecektir. 4. Firma miadının dolmasına 4(dört)ay kala kullanılmamış ürünü değiştirmelidir. 5. İhaleye teklif veren istekli tedarikçi firma (üretici/ithalatçı) ise kendisine ait, bayi ise tedarikçi firma ve bayisi olarak tanımladığını gösterir TİTUBB veya ÜTS kayıtlarını (T.C Sağlık Bakanlığının ilgili WEB sitesinden alınan kayıt belgeleri),teklif ettikleri

İMZA-KAŞE
İ.T.F. Radyoloji A.B.D.
Prof. Dr. Bulent ACUNAŞ
Dip. Tescil No:22447

İMZA-KAŞE
Prof. Dr. Arzu POYANLI
Dip. No: 21852 / 25320
İstanbul Tıp Fakültesi
Radyasyon Fizik A.D.

İMZA-KAŞE
İstanbul Tıp Fakültesi
Dr. Öğr. Üyesi
Dr. Mehmet BARBUROĞLU
Dip. Tescil No: 148266
Radyoloji Uzmanı

-16-



T.C.
İSTANBUL ÜNİVERSİTESİ
SARF MALZEME TEKNİK ŞARTNAME
FORMU

İSTANBUL TIP FAKÜLTESİ
CERRAHPAŞA TIP FAKÜLTESİ
DIŞ HEKİMLİĞİ FAKÜLTESİ
KARDİYOLOJİ ENSTİTÜSÜ
ONKOLOJİ ENSTİTÜSÜ

ürün/ürünlere ait TITUBB veya ÜTS kayıtları ve ihale dosyasında alımı yapılmak istenen ürünlerin SUT kodları ile teklif ettikleri ürünlerin SUT kodlarının eşleşmiş olduğuna dair belgeleri ihale dosyasına sunulmalıdır.
6. Ürün tedarikçi/bayi sorgulamaları öncelikle Türkiye İlaç ve Tıbbi Cihaz Kurumu(TİTCK) Ürün Takip Sistemi (ÜTS) <https://utsuygulama.saglik.gov.tr/> adresinden, ÜTS'de ürün kayıtlı değilse TITUBB sisteminden yapılacaktır.

İMZA-KAŞE


I.T.F. Radyoloji A.B.D.
Prof. Dr. Bulent ACUNAŞ
Dip. Tescil No:22447

İMZA-KAŞE

Prof. Dr. Arzu POYANLI
Dip. No: 21852 / 25320
İstanbul Tıp Fakültesi
RadyoDiagnostik A.D.

İMZA-KAŞE

İstanbul Tıp Fakültesi
Dr. Öğr. Üyesi
Dr. Mehmet BARBUROĞLU
Dip. Tescil No: 148266
Radyoloji Uzmanı



T.C.
İSTANBUL ÜNİVERSİTESİ
SARF MALZEME TEKNİK ŞARTNAME
FORMU

- İSTANBUL TIP FAKÜLTESİ
CERRAHPAŞA TIP FAKÜLTESİ
DIŞ HEKİMLİĞİ FAKÜLTESİ
KARDİYOLOJİ ENSTİTÜSÜ
ONKOLOJİ ENSTİTÜSÜ

MALZEMENİN ADI	SUT KODU: (GR1052) SET İLK GİRİM MİKRO BİLİYER 0.018"
FİZİKSEL ÖZELLİKLERİ	<ol style="list-style-type: none">1. Nonvasküler işlemlerde en az 0.035 inch kılavuz teli kolay, doğru ve atravmatik şekilde yerleştirilmesini sağlayacak özellikte olmalıdır.2. Set içinde 4F dilatör, radyoopak markırlı 6F kılıf, ve bunlara kilitlenecek metal kuvvetlendirici, 1 adet 21 G chiba iğnesi ve bunu stylet'i, 1 adet 0.018 inch platinyum floppy uçlu extra stiff kılavuz tel içermelidir.3. 0.018 inch kılavuz tel ilerlemeyi kolaylaştırıcı, radyoopak özellikte olmalıdır. Floppy kısmı sert kısmından ayrılmamalı ve bu noktadan kolay kırılmamalıdır.4. Koaksiyel dilatör ve kılıf sistemi en az 0.035 inch kılavuz teli kolay kabul etmelidir.5. Kılıf ucunda radyoopak markır bulunmalıdır.6. 21 G Chiba iğnesi atravmatik ve radyoopak olmalıdır. Kilitli stylet'i olmalıdır.
KİMYASAL ÖZELLİKLERİ	
DEPOLAMA ŞARTLARI	1.Serin ve kuru yerde muhafaza edilmelidir.
KULLANIM YERİ VE ÖZELLİĞİ	
ÜRETİM TARİHİ VE MİADI	1. Malzeme teslim tarihinden itibaren en az 1(bir) yıl miadlı olmalıdır.
AMBALAJ ŞEKLİ VE MİKTARI	<ol style="list-style-type: none">1. T.C sağlık bakanlığı tarafından onaylanmış orjinal ulusal bilgi bankası kodu ve teknik özellikleri belirtilmeli,saklama koşulları olmalı ve fakültemize ait IU kodları barkot halinde basılmış olarak teslim edilmelidir.2. Malzeme orjinal ambalajında teslim edilmelidir. ambalajlar üzerinde sterilizasyon tarihi, son kullanma tarihi,lot ve referans numarası bulunmalıdır.3. Malzeme üzerinde Türkçe kullanım kitapçığı bulunmalıdır.4. Malzemelerin orjinal ambalajındaki bilgiler yürürlükteki TIBBİ CİHAZ YÖNETMELİĞİ ve SUT (sağlık uygulama tebliği)koşullarına uymalı ve Türkçe olmalıdır.
TIBBİ ÖZELLİKLERİ	
TESLİMAT ŞEKLİ	1.Sözleşmenin imzalanmasına mütakip idarenin talebi üzerine belirli aralıklarla teslim edilecektir. Ancak idarenin talep ettiği malzemeler yüklenici firma tarafından sipariş verildiği tarih itibarıyla,sipariş verilen ürünleri en geç 15 takvim günü içinde İstanbul Üniversitesi,İstanbul Tıp Fakültesi Eczanesi'ne teslim edilmek zorundadır.
ZORUNLU ÖZELLİKLER	<ol style="list-style-type: none">1. Teklif edilen malzeme T.C. Sağlık Bakanlığı tarafından onaylanmış, Ulusal Bilgi Bankası koduna ait Ulusal Bilgi Bankasından alınmış koda sahip olmalıdır.2. İstekliler, ihale komisyonunca değerlendirilmek üzere en az ...1.. adet numuneyi ihale esnasında komisyona teslim edilecektir. Numuneler, ihaledeki kalem sırası ve adı belirtilmek üzere üzerine etiket yapıştırılarak dizi pusulasına bağlanarak ihale esnasında sunulacaktır.3. Yüklenici firma; ambalajı açıldığında, kullanıma uygun olmayan, hatalı, bozuk olduğu tespit edilen ürünü yenileri ile ücretsiz olarak değiştirecektir.4. Firma miadının dolmasına 4(dört)ay kala kullanılmamış ürünü değiştirmelidir.5. İhaleye teklif veren istekli tedarikçi firma (üretici/ithalatçı) ise kendisine ait, bayi ise tedarikçi firma ve bayisi olarak tanımladığını gösterir TITUBB veya ÜTS kayıtlarını (T.C Sağlık Bakanlığının ilgili WEB sitesinden alınan kayıt belgeleri),teklif ettikleri

İMZA-KAŞE

İMZA-KAŞE

İMZA-KAŞE

I.T.F. Radyoloji A.B.D.
Prof. Dr. Bülent ACUNAŞ
Dip. Tescil No:22447

Prof. Dr. Arzu POYANLI
Dip. No: 21852 / 26820
İstanbul Tıp Fakültesi
Radyo Diagnostik A. D.

İstanbul Tıp Fakültesi
Dr. Öğr. Üyesi
Dr. Mehmet BARBUROĞLU
Dip. Tescil No: 148266
Radyoloji Uzmanı



T.C.
İSTANBUL ÜNİVERSİTESİ
SARF MALZEME TEKNİK ŞARTNAME
FORMU

İSTANBUL TIP FAKÜLTESİ
CERRAHPAŞA TIP FAKÜLTESİ
DIŞ HEKİMLİĞİ FAKÜLTESİ
KARDİYOLOJİ ENSTİTÜSÜ
ONKOLOJİ ENSTİTÜSÜ

ürün/ürünlere ait TITUBB veya ÜTS kayıtları ve ihale dosyasında alımı yapılmak istenen ürünlerin SUT kodları ile teklif ettikleri ürünlerin SUT kodlarının eşleşmiş olduğuna dair belgeleri ihale dosyasına sunmalıdır.
6. Ürün tedarikçi/bayi sorgulamaları öncelikle Türkiye İlaç ve Tıbbi Cihaz Kurumu(TİTCK) Ürün Takip Sistemi (ÜTS) <https://utsuygulama.saglik.gov.tr/> adresinden, ÜTS'de ürün kayıtlı değilse TITUBB sisteminden yapılacaktır.

İMZA-KAŞE

I.T.F. Radyoloji A.B.D.
Prof. Dr. Bülent ACUNAS
Dip. Tescil No: 22447

İMZA-KAŞE

Prof. Dr. Arzu POYANLI
Dip. No: 21862 / 25320
İstanbul Tıp Fakültesi
Radyodiagnostik A.D

İMZA-KAŞE

İstanbul Tıp Fakültesi
Dr. Öğr. Üyesi
Dr. Mehmet BARBUROĞLU
Dip. Tescil No: 148266
Radyoloji Uzmanı



T.C.
İSTANBUL ÜNİVERSİTESİ
SARF MALZEME TEKNİK ŞARTNAME
FORMU

İSTANBUL TIP FAKÜLTESİ
CERRAHPAŞA TIP FAKÜLTESİ
DIŞ HEKİMLİĞİ FAKÜLTESİ
KARDİYOLOJİ ENSTİTÜSÜ
ONKOLOJİ ENSTİTÜSÜ

MALZEMENİN ADI	SUT KODU: (GR1254) BAĞLANTI HORTUMU OPAK MADDE İÇİN BASINCA DAYANIKLI (1000PSI VE ÜSTÜ) 31 CM VE ÜSTÜ
FİZİKSEL ÖZELLİKLERİ	<ol style="list-style-type: none">1. Uzatma hattı şeffaf poliüretan malzemeden imal ve esnek yapıda olmalıdır.2. Gövdesi paslanmaz çelik örgülenmiş yapıya sahip olmalıdır.3. Uzatma hattı 1200 PSI basınca dayanıklı olmalıdır.4. Uzatma hattı erkek dişi lüer lock sistemine sahip, bir ucu metal bağlantı mekanizmasına sahip olmalıdır.5. Uzatma hattı 25, 50, 75 ve 120 cmlik uzunluk seçeneklerine sahip olmalıdır.6. Uzatma hattı, steril orijinal ambalajında olmalı, ambalaj üzerinde son kullanma tarihi ve malzemenin ölçüleri belirtilmiş olmalıdır.7. Uzatma hattı şeffaf poliüretan malzemeden imal ve esnek yapıda olmalıdır.
KİMYASAL ÖZELLİKLERİ	
DEPOLAMA ŞARTLARI	1.Serin ve kuru yerde muhafaza edilmelidir.
KULLANIM YERİ VE ÖZELLİĞİ	
ÜRETİM TARİHİ VE MİADI	1.Son kullanma tarihi teslim tarihinden itibaren en az 18 ay olmalıdır.
AMBALAJ ŞEKLİ VE MİKTARI	<ol style="list-style-type: none">1. T.C sağlık bakanlığı tarafından onaylanmış orjinal ulusal bilgi bankası kodu ve teknik özellikleri belirtilmeli,saklama koşulları olmalı ve fakültemize ait IU kodları barkot halinde basılmış olarak teslim edilmelidir.2. Malzeme orjinal ambalajında teslim edilmelidir. ambalajlar üzerinde sterilizasyon tarihi, son kullanma tarihi,lot ve referans numarası bulunmalıdır.3. Malzeme üzerinde Türkçe kullanım kitapçığı bulunmalıdır.4. Malzemelerin orjinal ambalajındaki bilgiler yürürlükteki TIBBİ CİHAZ YÖNETMELİĞİ ve SUT (sağlık uygulama tebliği)koşullarına uymalı ve Türkçe olmalıdır.
TIBBİ ÖZELLİKLERİ	
TESLİMAT ŞEKLİ	1.Sözleşmenin imzalanmasına mütakip idarenin talebi üzerine belirli aralıklarla teslim edilecektir. Ancak idarenin talep ettiği malzemeler yüklenici firma tarafından sipariş verildiği tarih itibarıyla,sipariş verilen ürünleri en geç 15 takvim günü içinde İstanbul Üniversitesi,İstanbul Tıp Fakültesi Eczanesi'ne teslim edilmek zorundadır.
ZORUNLU ÖZELLİKLER	<ol style="list-style-type: none">1. Teklif edilen malzeme T.C. Sağlık Bakanlığı tarafından onaylanmış, Ulusal Bilgi Bankası koduna ait Ulusal Bilgi Bankasından alınmış koda sahip olmalıdır.2. İstekliler, ihale komisyonunca değerlendirilmek üzere en az ...1.. adet numuneyi ihale esnasında komisyona teslim edilecektir. Numuneler, ihaledeki kalem sırası ve adı belirtilmek üzere üzerine etiket yapıştırılarak dizi pusulasına bağlanarak ihale esnasında sunulacaktır.3. Yüklenici firma; ambalajı açıldığında, kullanıma uygun olmayan, hatalı, bozuk olduğu tespit edilen ürünü yenileri ile ücretsiz olarak değiştirecektir.4. Firma miadının dolmasına 4(dört)ay kala kullanılmamış ürünü değiştirmelidir.5. İhaleye teklif veren istekli tedarikçi firma (üretici/ithalatçı) ise kendisine ait, bayi ise tedarikçi firma ve bayisi olarak tanımladığını gösterir TITUBB veya ÜTS kayıtlarını (T.C Sağlık Bakanlığının ilgili WEB sitesinden alınan kayıt belgeleri),teklif ettikleri ürün/ürünlere ait TITUBB veya ÜTS kayıtları ve ihale dosyasında alımı yapılmak istenen

İMZA-KAŞE

I.T.F. Radyoloji A.B.D.
Prof. Dr. Bülent ACUNAŞ
Dip. Teskil No:22447

İMZA-KAŞE

Prof. Dr. Arzu ROYANLI
Dip. No: 21862 / 25320
İstanbul Tıp Fakültesi
Radyodiagnostik A. D

İMZA-KAŞE

İstanbul Tıp Fakültesi
Dr. Öğr. Üyesi
Dr. Mehmet BARBUROĞLU
Dip. Teskil No: 148266
Radyoloji Uzmanı



T.C.
İSTANBUL ÜNİVERSİTESİ
SARF MALZEME TEKNİK ŞARTNAME
FORMU


İSTANBUL TIP FAKÜLTESİ
CERRAHPAŞA TIP FAKÜLTESİ
DIŞ HEKİMLİĞİ FAKÜLTESİ
KARDİYOLOJİ ENSTİTÜSÜ
ONKOLOJİ ENSTİTÜSÜ

ürünlerin SUT kodları ile teklif ettikleri ürünlerin SUT kodlarının eşleşmiş olduğuna dair belgeleri ihale dosyasına sunmalıdır.
6. Ürün tedarikçi/bayi sorgulamaları öncelikle Türkiye İlaç ve Tıbbi Cihaz Kurumu(TİTCK) Ürün Takip Sistemi (ÜTS) <https://utsuygulama.saglik.gov.tr/> adresinden, ÜTS'de ürün kayıtlı değilse TİTUBB sisteminden yapılacaktır.

İMZA-KAŞE
İ.T.F. Radyoloji A.B.D.
Prof. Dr. Bülent ACUNAŞ
Dip. Tescil No:22447

İMZA-KAŞE
Prof. Dr. Arzu POYANLI
Dip. No: 21552 / 24320
İstanbul Tıp Fakültesi
Radyasyon Fizik A.B.D.

İMZA-KAŞE
İstanbul Tıp Fakültesi
Dr. Öğr. Üyesi/
Dr. Mehmet BARBUROĞLU
Dip. Tescil No: 148266
Radyoloji Uzmanı



T.C.
İSTANBUL ÜNİVERSİTESİ
SARF MALZEME TEKNİK ŞARTNAME
FORMU

İSTANBUL TIP FAKÜLTESİ
CERRAHPAŞA TIP FAKÜLTESİ
DIŞ HEKİMLİĞİ FAKÜLTESİ
KARDİYOLOJİ ENSTİTÜSÜ
ONKOLOJİ ENSTİTÜSÜ

MALZEMENİN ADI	SUT KODU: (GR1248 - KV1215 – KR2055) ÜÇ YOLLU MUSLUK BASINCA DAYANIKLI
FİZİKSEL ÖZELLİKLERİ	1- En az 1000 PSİ basınca dayanıklı olmalıdır. 2- Uçları luerlock olmalıdır. 3- Elle rahat mantüpile edilebilmelidir. T şeklinde göstergenin gösterdiği yöndeki yol kapalı olmalıdır. 4- Kemoterapi ilaçlarının viskozitesine ve eritme özelliğine dayanıklı olmalıdır. 5-Şeffaf ve plastik malzemeden yapılmış olmalıdır.
KİMYASAL ÖZELLİKLERİ	
DEPOLAMA ŞARTLARI	1.Serin ve kuru yerde muhafaza edilmelidir.
KULLANIM YERİ VE ÖZELLİĞİ	
ÜRETİM TARİHİ VE MİADI	1.Son kullanma tarihi teslim tarihinden itibaren en az 18 ay olmalıdır.
AMBALAJ ŞEKLİ VE MİKTARI	1. T.C sağlık bakanlığı tarafından onaylanmış orjinal ulusal bilgi bankası kodu ve teknik özellikleri belirtilmeli,saklama koşulları olmalı ve fakültemize ait IU kodları barkot halinde basılmış olarak teslim edilmelidir. 2. Malzeme orjinal ambalajında teslim edilmelidir. ambalajlar üzerinde sterilizasyon tarihi, son kullanma tarihi,lot ve referans numarası bulunmalıdır. 3. Malzeme üzerinde Türkçe kullanım kitapçığı bulunmalıdır. 4. Malzemelerin orjinal ambalajındaki bilgiler yürürlükteki TIBBİ CİHAZ YÖNETMELİĞİ ve SUT (sağlık uygulama tebliği)koşullarına uymalı ve Türkçe olmalıdır.
TIBBİ ÖZELLİKLERİ	
TESLİMAT ŞEKLİ	1.Sözleşmenin imzalanmasına müteakip idarenin talebi üzerine belirli aralıklarla teslim edilecektir. Ancak idarenin talep ettiği malzemeler yüklenici firma tarafından sipariş verildiği tarih itibarıyla,sipariş verilen ürünleri en geç 15 takvim günü içinde İstanbul Üniversitesi,İstanbul Tıp Fakültesi Eczanesi'ne teslim edilmek zorundadır.
ZORUNLU ÖZELLİKLER	1. Teklif edilen malzeme T.C. Sağlık Bakanlığı tarafından onaylanmış, Ulusal Bilgi Bankası koduna ait Ulusal Bilgi Bankasından alınmış koda sahip olmalıdır. 2. İstekliler, ihale komisyonunca değerlendirilmek üzere en az ...1.. adet numuneyi ihale esnasında komisyona teslim edilecektir. Numuneler, ihaledeki kalem sırası ve adı belirtilmek üzere üzerine etiket yapıştırılarak dizi pusulasına bağlanarak ihale esnasında sunulacaktır. 3. Yüklenici firma; ambalajı açıldığında, kullanıma uygun olmayan, hatalı, bozuk olduğu tespit edilen ürünü yenileri ile ücretsiz olarak değiştirecektir. 4. Firma miadının dolmasına 4(dört)ay kala kullanılmamış ürünü değiştirmelidir. 5. İhaleye teklif veren istekli tedarikçi firma (üretici/ithalatçı) ise kendisine ait, bayi ise tedarikçi firma ve bayisi olarak tanımladığını gösterir TİTUBB veya ÜTS kayıtlarını (T.C Sağlık Bakanlığının ilgili WEB sitesinden alınan kayıt belgeleri),teklif ettikleri ürün/ürünlere ait TİTUBB veya ÜTS kayıtları ve ihale dosyasında alımı yapılmak istenen ürünlerin SUT kodları ile teklif ettikleri ürünlerin SUT kodlarının eşleşmiş olduğuna dair belgeleri ihale dosyasına sunmalıdır. 6. Ürün tedarikçi/bayi sorgulamaları öncelikle Türkiye İlaç ve Tıbbi Cihaz Kurumu(TİTCK)

İMZA-KAŞE
İ.T.F. Radyoloji A.B.D.
Prof. Dr. Bulent ACUNAŞ
Dip. Tescil No:22447

İMZA-KAŞE
Prof. Dr. Arzu FOYANLI
Dip. No: 21352/25320
İstanbul Tıp Fakültesi
Radyodiagnostik A.D.

İMZA-KAŞE
İstanbul Tıp Fakültesi
Dr. Öğr. Üyesi
Dr. Mehmet BARBUROĞLU
Dip. Tescil No: 148266
Radyoloji Uzmanı



T.C.
İSTANBUL ÜNİVERSİTESİ
SARF MALZEME TEKNİK ŞARTNAME
FORMU

İSTANBUL TIP FAKÜLTESİ
CERRAHPAŞA TIP FAKÜLTESİ
DIŞ HEKİMLİĞİ FAKÜLTESİ
KARDİYOLOJİ ENSTİTÜSÜ
ONKOLOJİ ENSTİTÜSÜ

Ürün Takip Sistemi (ÜTS) <https://utsuygulama.saglik.gov.tr/> adresinden, ÜTS'de ürün kayıtlı değilse TİTUBB sisteminden yapılacaktır.

İMZA-KAŞE

I.T.F. Radyoloji A.B.D.
Prof. Dr. Bülent ACUNAŞ
Dip. Tescil No: 22447

İMZA-KAŞE

Prof. Dr. Arzu POYANLI
Dip. No: 24852 / 25320
İstanbul Tıp Fakültesi
Radyolojik A.D.

İMZA-KAŞE

İstanbul Tıp Fakültesi
Dr. Öğr. Üyesi
Dr. Mehmet BARBUROĞLU
Dip. Tescil No: 148266
Radyoloji Uzmanı



T.C.
İSTANBUL ÜNİVERSİTESİ
SARF MALZEME TEKNİK ŞARTNAME
FORMU

İSTANBUL TIP FAKÜLTESİ
CERRAHPAŞA TIP FAKÜLTESİ
DIŞ HEKİMLİĞİ FAKÜLTESİ
KARDİYOLOJİ ENSTİTÜSÜ
ONKOLOJİ ENSTİTÜSÜ

MALZEMENİN ADI	SUT KODU: (GR1237 – KR2051) GİRİŞ İĞNESİ TEK PARÇA
FİZİKSEL ÖZELLİKLERİ	1-İğneler dayanıklı çelik materyalden imal edilmiş olmalıdır. 2-Uzunluğu 7 cm. civarında çapı 18G olmalıdır. 0.038" ve daha düşük çaplı Guidewire'ları kabul etmelidir. 3-İğne tek parçadan oluşmalı, iğnenin ucu, damara girişi kolaylaştırmak için keskin ve atravmatik olmalıdır. 5-İğnenin hub kısmı şeffaf görülebilen , rahat tutulmayı sağlayacak kanatlı polikarbonat olmalı ve iç yapısı guidewire geçişini takılma yapmadan sağlamalıdır. 6-İğneler dayanıklı çelik materyalden imal edilmiş olmalıdır.
KİMYASAL ÖZELLİKLERİ	
DEPOLAMA ŞARTLARI	1.Serin ve kuru yerde muhafaza edilmelidir.
KULLANIM YERİ VE ÖZELLİĞİ	
ÜRETİM TARİHİ VE MİADI	1.Son kullanma tarihi teslim tarihinden itibaren en az 18 ay olmalıdır.
AMBALAJ ŞEKLİ VE MİKTARI	1. T.C sağlık bakanlığı tarafından onaylanmış orjinal ulusal bilgi bankası kodu ve teknik özellikleri belirtilmeli,saklama koşulları olmalı ve fakültemize ait IU kodları barkot halinde basılmış olarak teslim edilmelidir. 2. Malzeme orjinal ambalajında teslim edilmelidir. ambalajlar üzerinde sterilizasyon tarihi, son kullanma tarihi,lot ve referans numarası bulunmalıdır. 3. Malzeme üzerinde Türkçe kullanım kitapçığı bulunmalıdır. 4. Malzemelerin orjinal ambalajındaki bilgiler yürürlükteki TIBBİ CİHAZ YÖNETMELİĞİ ve SUT (sağlık uygulama tebliği)koşullarına uymalı ve Türkçe olmalıdır.
TIBBİ ÖZELLİKLERİ	
TESLİMAT ŞEKLİ	1.Sözleşmenin imzalanmasına müteakip idarenin talebi üzerine belirli aralıklarla teslim edilecektir. Ancak idarenin talep ettiği malzemeler yüklenici firma tarafından sipariş verildiği tarih itibarıyla,sipariş verilen ürünleri en geç 15 takvim günü içinde İstanbul Üniversitesi,İstanbul Tıp Fakültesi Eczanesi'ne teslim edilmek zorundadır.
ZORUNLU ÖZELLİKLER	1. Teklif edilen malzeme T.C. Sağlık Bakanlığı tarafından onaylanmış, Ulusal Bilgi Bankası koduna ait Ulusal Bilgi Bankasından alınmış koda sahip olmalıdır. 2. İstekliler, ihale komisyonunca değerlendirilmek üzere en az ...1.. adet numuneyi ihale esnasında komisyona teslim edilecektir. Numuneler, ihaledeki kalem sırası ve adı belirtilmek üzere üzerine etiket yapıştırılarak dizi pusulasına bağlanarak ihale esnasında sunulacaktır. 3. Yüklenici firma; ambalajı açıldığında, kullanıma uygun olmayan, hatalı, bozuk olduğu tespit edilen ürünü yenileri ile ücretsiz olarak değiştirecektir. 4. Firma miadının dolmasına 4(dört)ay kala kullanılmamış ürünü değiştirmelidir. 5. İhaleye teklif veren istekli tedarikçi firma (üretici/ithalatçı) ise kendisine ait, bayi ise tedarikçi firma ve bayisi olarak tanımladığını gösterir TITUBB veya ÜTS kayıtlarını (T.C Sağlık Bakanlığının ilgili WEB sitesinden alınan kayıt belgeleri),teklif ettikleri ürün/ürünlere ait TITUBB veya ÜTS kayıtları ve ihale dosyasında alımı yapılmak istenen ürünlerin SUT kodları ile teklif ettikleri ürünlerin SUT kodlarının eşleşmiş olduğuna dair

İMZA-KAŞE

I.T.F. Radyoloji A.B.D.
Prof. Dr. Bülent ACUNAŞ
Dip.Tescil No:22447

İMZA-KAŞE

Prof. Dr. Arzu FOMANLI
Dip.No: 21852/25520
İstanbul Tıp Fakültesi
Radyodiagnostik A.D.

İMZA-KAŞE

İstanbul Tıp Fakültesi
Dr. Öğr. Üyesi
Dr. Mehmet BARBUROĞLU
Dip. Tescil No: 148266
Radyoloji Uzmanı



T.C.
İSTANBUL ÜNİVERSİTESİ
SARF MALZEME TEKNİK ŞARTNAME
FORMU

İSTANBUL TIP FAKÜLTESİ
CERRAHPAŞA TIP FAKÜLTESİ
DIŞ HEKİMLİĞİ FAKÜLTESİ
KARDİYOLOJİ ENSTİTÜSÜ
ONKOLOJİ ENSTİTÜSÜ

belgeleri ihale dosyasına sunulmalıdır.
6. Ürün tedarikçi/bayi sorgulamaları öncelikle Türkiye İlaç ve Tıbbi Cihaz Kurumu(TİTCK) Ürün Takip Sistemi (ÜTS) <https://utsuygulama.saglik.gov.tr/> adresinden, ÜTS'de ürün kayıtlı değilse TİTUBB sisteminden yapılacaktır.

İMZA-KAŞE
İ.T.F. Radyoloji A.B.D.
Prof. Dr. Bulent ACUNAŞ
Dip. Tescil No: 22447

İMZA-KAŞE
Prof. Dr. Arzu ROYANLI
Dip. No: 21852 / 25920
İstanbul Tıp Fakültesi
Radyodiagnostik A.D.

İMZA-KAŞE
İstanbul Tıp Fakültesi
Dr. Öğr. Üyesi
Dr. Mehmet BARBUROĞLU
Dip. Tescil No: 148266
Radyoloji Uzmanı



T.C.
İSTANBUL ÜNİVERSİTESİ
SARF MALZEME TEKNİK ŞARTNAME
FORMU

- İSTANBUL TIP FAKÜLTESİ
CERRAHPAŞA TIP FAKÜLTESİ
DIŞ HEKİMLİĞİ FAKÜLTESİ
KARDİYOLOJİ ENSTİTÜSÜ
ONKOLOJİ ENSTİTÜSÜ

MALZEMENİN ADI	SUT KODU : (GR1249) OTOMATİK POMPA ŞİRINGASI DSA İÇİN (MEDRAD MARKA CİHAZ İÇİN)
FİZİKSEL ÖZELLİKLERİ	1- Şiringa 150 cc kapasiteli olmalıdır. 2- Şiringa ile birlikte kontrast doldurma borusu bulunmalıdır. 3- Şiringa gövdesi şeffaf olmalıdır. 4- 'MEDRAD MARK V PROVIS' cihazına uyumlu olmalıdır.
KİMYASAL ÖZELLİKLERİ	
DEPOLAMA ŞARTLARI	1.Serin ve kuru yerde muhafaza edilmelidir.
KULLANIM YERİ VE ÖZELLİĞİ	
ÜRETİM TARİHİ VE MİADI	1.Son kullanma tarihi teslim tarihinden itibaren en az 18 ay olmalıdır.
AMBALAJ ŞEKLİ VE MİKTARI	1. T.C sağlık bakanlığı tarafından onaylanmış orjinal ulusal bilgi bankası kodu ve teknik özellikleri belirtilmeli,saklama koşulları olmalı ve fakültemize ait IU kodları barkot halinde basılmış olarak teslim edilmelidir. 2. Malzeme orjinal ambalajında teslim edilmelidir. ambalajlar üzerinde sterilizasyon tarihi, son kullanma tarihi,lot ve referans numarası bulunmalıdır. 3. Malzeme üzerinde Türkçe kullanım kitapçığı bulunmalıdır. 4. Malzemelerin orjinal ambalajındaki bilgiler yürürlükteki TIBBİ CİHAZ YÖNETMELİĞİ ve SUT (sağlık uygulama tebliği)koşullarına uymalı ve Türkçe olmalıdır.
TIBBİ ÖZELLİKLERİ	
TESLİMAT ŞEKLİ	1.Sözleşmenin imzalanmasına mütakip idarenin talebi üzerine belirli aralıklarla teslim edilecektir. Ancak idarenin talep ettiği malzemeler yüklenici firma tarafından sipariş verildiği tarih itibarıyla,sipariş verilen ürünleri en geç 15 takvim günü içinde İstanbul Üniversitesi,İstanbul Tıp Fakültesi Eczanesi'ne teslim edilmek zorundadır.
ZORUNLU ÖZELLİKLER	1. Teklif edilen malzeme T.C. Sağlık Bakanlığı tarafından onaylanmış, Ulusal Bilgi Bankası koduna ait Ulusal Bilgi Bankasından alınmış koda sahip olmalıdır. 2. İstekliler, ihale komisyonunca değerlendirilmek üzere en az ...1.. adet numuneyi ihale esnasında komisyona teslim edilecektir. Numuneler, ihaledeki kalem sırası ve adı belirtilmek üzere üzerine etiket yapıştırılarak dizi pusulasına bağlanarak ihale esnasında sunulacaktır. 3. Yüklenici firma; ambalajı açıldığında, kullanıma uygun olmayan, hatalı, bozuk olduğu tespit edilen ürünü yenileri ile ücretsiz olarak değiştirecektir. 4. Firma miadının dolmasına 4(dört)ay kala kullanılmamış ürünü değiştirmelidir. 5. İhaleye teklif veren istekli tedarikçi firma (üretici/ithalatçı) ise kendisine ait, bayi ise tedarikçi firma ve bayisi olarak tanımladığını gösterir TITUBB veya ÜTS kayıtlarını (T.C Sağlık Bakanlığının ilgili WEB sitesinden alınan kayıt belgeleri),teklif ettikleri ürün/ürünlere ait TITUBB veya ÜTS kayıtları ve ihale dosyasında alımı yapılmak istenen ürünlerin SUT kodları ile teklif ettikleri ürünlerin SUT kodlarının eşleşmiş olduğuna dair belgeleri ihale dosyasına sunmalıdır. 6. Ürün tedarikçi/bayi sorgulamaları öncelikle Türkiye İlaç ve Tıbbi Cihaz Kurumu(TİTCK) Ürün Takip Sistemi (ÜTS) https://utsuygulama.saglik.gov.tr/ adresinden, ÜTS'de ürün kayıtlı değilse TITUBB sisteminden yapılacaktır.

İMZA-KAŞE
I.T.F. Radyoloji A.B.D.
Prof. Dr. Bülent ACUNAŞ
Dip. Tescil No:22447

İMZA-KAŞE
Prof. Dr. Arzu POYANLI
Dip. No: 21852 / 25320
İstanbul Tıp Fakültesi
RadyoDiagnostik A.D.

İMZA-KAŞE
İstanbul Tıp Fakültesi
Dr. Öğr. Üyesi
Dr. Mehmet BARBUROĞLU
Dip. Tescil No: 148266
Radyoloji Uzmanı



T.C.
İSTANBUL ÜNİVERSİTESİ
SARF MALZEME TEKNİK ŞARTNAME
FORMU

İSTANBUL TIP FAKÜLTESİ
CERRAHPAŞA TIP FAKÜLTESİ
DIŞ HEKİMLİĞİ FAKÜLTESİ
KARDİYOLOJİ ENSTİTÜSÜ
ONKOLOJİ ENSTİTÜSÜ

MALZEMENİN ADI

SUT KODU : (GR2026)

SET İNTRODUSER PERİFERİK 45-64CM ÖRGÜSÜZ HİDROFİLİK

FİZİKSEL
ÖZELLİKLERİ

1. Kateteri damara yerleştirmek için kullanılan bir sistem olmalıdır.
2. Kateterin hem iç yüzeyi hem de dış yüzeyi kayganlığı artırıcı SLX kaplama maddesi ile kaplanmış olmalıdır.
3. Sistemde geriye kan akımını engelleyen 6 kanatlı spiral hemostatik valf bulunmalıdır.
4. Valf kısmı çıkarılabilir olmalıdır.
5. Sistem kıvrılmaya ve kırılmaya dirençli olmalıdır.
6. Sistem içinden 0.038 inch guidewire geçebilmelidir.
7. Kanül uzunluğu 45, 55cm seçeneklerine sahip olmalıdır. Sistemin dilatatörü, renk kodlu olmalıdır, luer konnektörü olmalıdır ve French numarası yazılmalıdır.
8. Sistemin 22cm uzunlukta, entegre üçlü musluğu olan, şeffaf, fleksible yan uzatması bulunmalıdır.
9. Sistem üç yollu musluk içermelidir.
10. Sistem kıvrılmaya ve kırılmaya dirençli olmalı, dilatör-sheath geçişi yumuşak ve kademesiz olmalıdır.
11. Sistem 5,6, 7,8 ,9 French boyutlarında, orijinal steril ambalajda verilmelidir.

KİMYASAL
ÖZELLİKLERİ

DEPOLAMA
ŞARTLARI

1. Serin ve kuru yerde muhafaza edilmelidir.

KULLANIM YERİ VE
ÖZELLİĞİ

ÜRETİM TARİHİ VE
MİADI

1. Son kullanma tarihi teslim tarihinden itibaren en az 18 ay olmalıdır.

AMBALAJ ŞEKLİ VE
MİKTARI

1. T.C sağlık bakanlığı tarafından onaylanmış orjinal ulusal bilgi bankası kodu ve teknik özellikleri belirtilmeli, saklama koşulları olmalı ve fakültemize ait IU kodları barkot halinde basılmış olarak teslim edilmelidir.
2. Malzeme orjinal ambalajında teslim edilmelidir. ambalajlar üzerinde sterilizasyon tarihi, son kullanma tarihi, lot ve referans numarası bulunmalıdır.
3. Malzeme üzerinde Türkçe kullanım kitapçığı bulunmalıdır.
4. Malzemelerin orjinal ambalajındaki bilgiler yürürlükteki TIBBİ CİHAZ YÖNETMELİĞİ ve SUT (sağlık uygulama tebliği) koşullarına uymalı ve Türkçe olmalıdır.

TIBBİ ÖZELLİKLERİ

TESLİMAT ŞEKLİ

1. Sözleşmenin imzalanmasına müteakip idarenin talebi üzerine belirli aralıklarla teslim edilecektir. Ancak idarenin talep ettiği malzemeler yüklenici firma tarafından sipariş verildiği tarih itibarıyla, sipariş verilen ürünleri en geç 15 takvim günü içinde İstanbul Üniversitesi, İstanbul Tıp Fakültesi Eczanesi'ne teslim edilmek zorundadır.

ZORUNLU
ÖZELLİKLER

1. Teklif edilen malzeme T.C. Sağlık Bakanlığı tarafından onaylanmış, Ulusal Bilgi Bankası koduna ait Ulusal Bilgi Bankasından alınmış koda sahip olmalıdır.
2. İstekliler, ihale komisyonunca değerlendirilmek üzere en az ...1.. adet numuneyi ihale esnasında komisyona teslim edilecektir. Numuneler, ihaledeki kalem sırası ve adı belirtilmek üzere üzerine etiket yapıştırılarak dizi pusulasına bağlanarak ihale esnasında sunulacaktır.
3. Yüklenici firma; ambalajı açıldığında kullanıma uygun olmayan, hatalı, bozuk olduğu tespit edilen ürünü yenileri ile ücretsiz olarak değiştirecektir.

İMZA-KAŞE

I.T.F. Radyoloji A.B.D.
Prof. Dr. Bülent ACUNAŞ
Dip. Tescil No: 22447

İMZA-KAŞE

Prof. Dr. Arzu POYANLI
Dip. No: 21852/ 28380
İstanbul Tıp Fakültesi
Radyolojik A.D.

İMZA-KAŞE

İstanbul Tıp Fakültesi
Dr. Öğr. Uyesi
Dr. Mehmet BARBUROĞLU
Dip. Tescil No: 148266
Radyoloji Uzmanı



T.C.
İSTANBUL ÜNİVERSİTESİ
SARF MALZEME TEKNİK ŞARTNAME
FORMU

- İSTANBUL TIP FAKÜLTESİ
CERRAHPAŞA TIP FAKÜLTESİ
DIŞ HEKİMLİĞİ FAKÜLTESİ
KARDİYOLOJİ ENSTİTÜSÜ
ONKOLOJİ ENSTİTÜSÜ

4. Firma miadının dolmasına 4(dört)ay kala kullanılmamış ürünü değiştirmelidir.
5. İhaleye teklif veren istekli tedarikçi firma (üretici/ithalatçı) ise kendisine ait, bayi ise tedarikçi firma ve bayisi olarak tanımladığını gösterir TITUBB veya ÜTS kayıtlarını (T.C Sağlık Bakanlığının ilgili WEB sitesinden alınan kayıt belgeleri),teklif ettikleri ürün/ürünlere ait TITUBB veya ÜTS kayıtları ve ihale dosyasında alımı yapılmak istenen ürünlerin SUT kodları ile teklif ettikleri ürünlerin SUT kodlarının eşleşmiş olduğuna dair belgeleri ihale dosyasına sunmalıdır.
6. Ürün tedarikçi/bayi sorgulamaları öncelikle Türkiye İlaç ve Tıbbi Cihaz Kurumu(TİTCK) Ürün Takip Sistemi (ÜTS) <https://utsuygulama.saglik.gov.tr/> adresinden, ÜTS'de ürün kayıtlı değilse TITUBB sisteminden yapılacaktır.

İMZA-KAŞE

I.T.F. Radyoloji A.B.D.
Prof. Dr. Bülent ACUNAŞ
Dip. Tescil No:22447

İMZA-KAŞE

Prof. Dr. Arzu POYANLI
Dip. No: 21852 N26320
İstanbul Tıp Fakültesi
Radyodiagnostik A.D.

İMZA-KAŞE

İstanbul Tıp Fakültesi
Dr. Öğr. Üyesi
Dr. Mehmet BARBUROĞLU
Dip. Tescil No: 148266
Radyoloji Uzmanı



T.C.
İSTANBUL ÜNİVERSİTESİ
SARF MALZEME TEKNİK ŞARTNAME
FORMU

- İSTANBUL TIP FAKÜLTESİ
CERRAHPAŞA TIP FAKÜLTESİ
DİŞ HEKİMLİĞİ FAKÜLTESİ
KARDİYOLOJİ ENSTİTÜSÜ
ONKOLOJİ ENSTİTÜSÜ

MALZEMENİN ADI

SUT KODU. (GR1249)
OTOMATİK POMPA ŞİRINGASI DSA İÇİN
(MEDRAD MARK 7 MARKA CİHAZA UYUMLU)

FİZİKSEL
ÖZELLİKLERİ

- 1- Şırınga 150 cc kapasiteli olmalıdır.
- 2- Şırınga ile birlikte kontrast doldurma borusu bulunmalıdır.
- 3- Şırınga gövdesi şeffaf olmalıdır.
- 4- 'MEDRAD MARK 7' cihazına uyumlu olmalıdır.

KİMYASAL
ÖZELLİKLERİ

DEPOLAMA
ŞARTLARI

1. Serin ve kuru yerde muhafaza edilmelidir.

KULLANIM YERİ VE
ÖZELLİĞİ

ÜRETİM TARİHİ VE
MİADI

1. Son kullanma tarihi teslim tarihinden itibaren en az 18 ay olmalıdır.

AMBALAJ ŞEKLİ VE
MİKTARI

1. T.C sağlık bakanlığı tarafından onaylanmış orjinal ulusal bilgi bankası kodu ve teknik özellikleri belirtilmeli, saklama koşulları olmalı ve fakültemize ait IU kodları barkot halinde basılmış olarak teslim edilmelidir.
2. Malzeme orjinal ambalajında teslim edilmelidir. ambalajlar üzerinde sterilizasyon tarihi, son kullanma tarihi, lot ve referans numarası bulunmalıdır.
3. Malzeme üzerinde Türkçe kullanım kitapçığı bulunmalıdır.
4. Malzemelerin orjinal ambalajındaki bilgiler yürürlükteki TIBBİ CİHAZ YÖNETMELİĞİ ve SUT (sağlık uygulama tebliği) koşullarına uymalı ve Türkçe olmalıdır.

TIBBİ ÖZELLİKLERİ

TESLİMAT ŞEKLİ

1. Sözleşmenin imzalanmasına müteakip idarenin talebi üzerine belirli aralıklarla teslim edilecektir. Ancak idarenin talep ettiği malzemeler yüklenici firma tarafından sipariş verildiği tarih itibarıyla, sipariş verilen ürünleri en geç 15 takvim günü içinde İstanbul Üniversitesi, İstanbul Tıp Fakültesi Eczanesi'ne teslim edilmek zorundadır.

ZORUNLU
ÖZELLİKLER

1. Teklif edilen malzeme T.C. Sağlık Bakanlığı tarafından onaylanmış, Ulusal Bilgi Bankası koduna ait Ulusal Bilgi Bankasından alınmış koda sahip olmalıdır.
2. İstekliler, ihale komisyonunca değerlendirilmek üzere en az ...1.. adet numuneyi ihale esnasında komisyona teslim edilecektir. Numuneler, ihaledeki kalem sırası ve adı belirtilmek üzere üzerine etiket yapıştırılarak dizi pusulasına bağlanarak ihale esnasında sunulacaktır.
3. Yüklenici firma; ambalajı açıldığında, kullanıma uygun olmayan, hatalı, bozuk olduğu tespit edilen ürünü yenileri ile ücretsiz olarak değiştirecektir.
4. Firma miadının dolmasına 4(dört) ay kala kullanılmamış ürünü değiştirmelidir.
5. İhaleye teklif veren istekli tedarikçi firma (üretici/ithalatçı) ise kendisine ait, bayi ise tedarikçi firma ve bayisi olarak tanımladığını gösterir TITUBB veya ÜTS kayıtlarını (T.C Sağlık Bakanlığının ilgili WEB sitesinden alınan kayıt belgeleri), teklif ettikleri ürün/ürünlere ait TITUBB veya ÜTS kayıtları ve ihale dosyasında alımı yapılmak istenen ürünlerin SUT kodları ile teklif ettikleri ürünlerin SUT kodlarının eşleşmiş olduğuna dair belgeleri ihale dosyasına sunmalıdır.
6. Ürün tedarikçi/bayi sorgulamaları öncelikle Türkiye İlaç ve Tıbbi Cihaz Kurumu (TİTCK) Ürün Takip Sistemi (ÜTS) <https://utsuygulama.saglik.gov.tr/> adresinden, ÜTS'de ürün kayıtlı değilse TITUBB sisteminden yapılacaktır.

İMZA-KAŞE

I.T.F. Radyoloji A.B.D.
Prof. Dr. Bülent ACUNAŞ
Dip. Tescil No: 22447

İMZA-KAŞE

Prof. Dr. Arzu ROYANLI
Dip. No: 21852/25320
İstanbul Tıp Fakültesi
Radyodiagnostik A D

İMZA-KAŞE

İstanbul Tıp Fakültesi
Dr. Öğr. Üyesi
Dr. Mehmet BARBUROĞLU
Dip. Tescil No: 148266
Radyoloji Uzmanı